

平成23年度教員自己評価

- 全学集計結果 -

平成23年8月
自己点検評価室

教員自己評価実施概要

対象者： 愛媛大学専任教員

回答について： 今回入力が必要とした事項は、次のとおりである。

- 1．今年度（23年度）の目標設定及び重点比率
- 2．前年度（22年度）の目標及び目標に対する成果・業績
- 3．前年度（22年度）の領域別評価（教育，研究，社会貢献，管理・運営）

スケジュール： 3月28日にBBSメール及び各部局を通じて、教員に5月9日を期限として入力を依頼した。

（入力期限後は実施要綱の規定により，所属する部局等の長の判断によることとした。）

集計時期について： 6月30日現在のデータで集計した。

入力率について： 入力率の算出において，対象者は専任教員全員であるが，長期出張等入力できない教員を除いて算出した。また，今年度（23年度）の目標設定及び重点比率，前年度（22年度）の目標及び目標に対する成果・業績のいずれかが入力されていることをもって入力済とし，算出した。

集計上の配慮： 職位の人数が少数で個人が特定されるおそれがあるものについて，次のとおりの取扱いとした。

- ・医学部と附属病院を一つの単位とした（表記は医・病）。
- ・大学院研究科は各々該当学部を含め，その他の部局をまとめてその他とした（各センター，機構等）。
- ・准教授と講師，助教と助手を，それぞれ一つの単位とした。
- ・特任講師は講師として集計した。

本集計結果は，あくまでも全体の傾向を知るために作成したものであり，学部間及び役職別等の比較による評価を行うものではない。

平成23年度教員自己評価 部局別入力状況一覧

部 局	対象者数	入力者数	入力率
法文学部	105人	105人	100%
教育学部	97人	97人	100%
農学部	80人	77人	96.3%
附属病院	99人	83人	83.8%
大学院教育学研究科	2人	2人	100%
大学院理工学研究科 (理学系)	64人	63人	98.4%
大学院理工学研究科 (工学系)	124人	124人	100%
大学院医学系研究科	144人	129人	89.6%
大学院連合農学研究科	1人	1人	100%
教育・学生支援機構	20人	20人	100%
社会連携推進機構	1人	1人	100%
知的財産本部	1人	1人	100%
地域創成研究センター	3人	3人	100%
防災情報研究センター	1人	1人	100%
南予水産研究センター	7人	7人	100%
沿岸環境科学研究センター	15人	15人	100%
地球深部ダイナミクス研究センター	9人	9人	100%
無細胞生命科学工学研究センター	9人	9人	100%
東アジア古代鉄文化研究センター	2人	2人	100%
宇宙進化研究センター	4人	4人	100%
プロテオ医学研究センター	5人	5人	100%
総合科学研究支援センター	10人	10人	100%
国際連携推進機構	5人	5人	100%
総合健康センター	8人	8人	100%
総合情報メディアセンター	3人	3人	100%
ミュージアム	1人	1人	100%
合 計	820人	785人	95.7%

前年度（22年度）の目標及び目標に対する成果・業績（重点比率，診断項目）が記述されていた教員数は776人である。入力者数（785人）との差は，昨年度長期出張等のため目標を立てていない場合や新規採用の場合などによる。

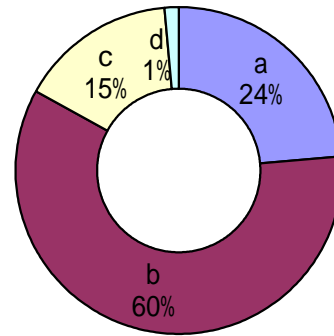
教育活動

【1】 年度当初の目標に対する教育の成果・業績

- a: 目標を超えて, 十二分に成果を上げている
- b: 目標を達成し, 十分成果を上げている
- c: 概ね目標を達成し, かなりの成果を上げている
- d: かなりの成果を上げているとは言えない

(単位:人)

職名	所属	a	b	c	d	合計
教授	法文	12	36	4	1	53
	教育	10	31	10		51
	理	3	17	5		25
	医・病	17	17	5	1	40
	工	10	25	8		43
	農	6	23	4		33
	その他	13	15	7		35
小計		71	164	43	2	280
准教授 ・ 講師	法文	9	31	7	2	49
	教育	10	24	10		44
	理	3	23	2		28
	医・病	32	70	15	2	119
	工	18	31	5	1	55
	農	5	23	6		34
	その他	15	35	7		57
小計		92	237	52	5	386
助教 ・ 助手	法文		1	1		2
	理	1	6	1		8
	医・病	13	27	14	3	57
	工	3	16	4	1	24
	農		5	1		6
	その他	4	5	4		13
小計		21	60	25	4	110
合計		184	461	120	11	776

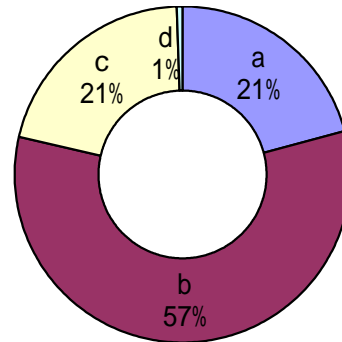


【2】 到達目標を説明した教育展開

- a: 極めて高い
- b: 高い
- c: 普通
- d: 低い

(単位:人)

職名	所属	a	b	c	d	合計
教授	法文	11	35	7		53
	教育	7	31	13		51
	理	1	16	8		25
	医・病	16	18	6		40
	工	12	25	6		43
	農	9	20	4		33
	その他	13	19	3		35
小計		69	164	47		280
准教授 ・ 講師	法文	7	29	12	1	49
	教育	6	25	12	1	44
	理	4	13	11		28
	医・病	21	78	20		119
	工	17	31	6	1	55
	農	5	19	10		34
	その他	18	28	11		57
小計		78	223	82	3	386
助教 ・ 助手	法文			1	1	2
	理	1	4	3		8
	医・病	11	29	17		57
	工	2	14	8		24
	農		3	3		6
	その他	1	10	2		13
小計		15	60	34	1	110
合計		162	447	163	4	776

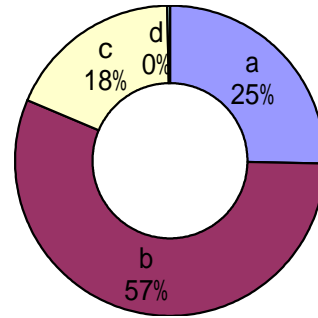


【3】 学生の理解度に合わせて教育展開

- a: 極めて高い
- b: 高い
- c: 普通
- d: 低い

(単位:人)

職名	所属	a	b	c	d	合計
教授	法文	8	37	8		53
	教育	8	32	11		51
	理	3	17	5		25
	医・病	17	17	6		40
	工	12	25	6		43
	農	10	19	4		33
	その他	14	15	6		35
小計		72	162	46		280
准教授・講師	法文	10	28	10	1	49
	教育	10	27	7		44
	理	3	15	10		28
	医・病	26	76	17		119
	工	23	25	6	1	55
	農	8	19	7		34
	その他	19	27	11		57
小計		99	217	68	2	386
助教・助手	法文			1	1	2
	理	1	6	1		8
	医・病	14	29	14		57
	工	4	15	5		24
	農	2	1	3		6
	その他	4	6	3		13
小計		25	57	27	1	110
合計		196	436	141	3	776

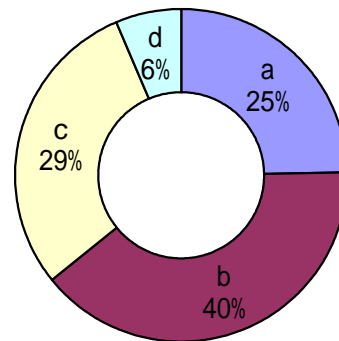


【4】 卒論・修論・博論の指導

- a: 極めて高い
- b: 高い
- c: 普通
- d: 低い

(単位:人)

職名	所属	a	b	c	d	合計
教授	法文	14	29	9	1	53
	教育	13	23	15		51
	理	8	12	5		25
	医・病	13	15	11	1	40
	工	22	13	8		43
	農	14	16	3		33
	その他	9	15	7	4	35
小計		93	123	58	6	280
准教授・講師	法文	8	17	20	4	49
	教育	10	21	11	2	44
	理	4	18	6		28
	医・病	23	39	47	10	119
	工	21	24	9	1	55
	農	7	14	13		34
	その他	10	22	17	8	57
小計		83	155	123	25	386
助教・助手	法文			1	1	2
	理	2	2	4		8
	医・病	3	10	28	16	57
	工	5	11	7	1	24
	農	2	2	2		6
	その他	4	4	4	1	13
小計		16	29	46	19	110
合計		192	307	227	50	776

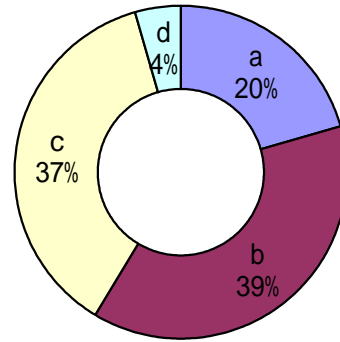


【5】 正課外の学生指導

- a: 極めて高い
- b: 高い
- c: 普通
- d: 低い

(単位:人)

職名	所属	a	b	c	d	合計
教授	法文	12	31	9	1	53
	教育	10	17	20	4	51
	理	2	11	11	1	25
	医・病	12	14	12	2	40
	工	11	11	19	2	43
	農	4	11	14	4	33
	その他	12	9	13	1	35
小計		63	104	98	15	280
准教授・講師	法文	5	29	12	3	49
	教育	14	11	19		44
	理	3	9	16		28
	医・病	18	47	45	9	119
	工	16	25	12	2	55
	農	5	12	17		34
	その他	15	24	16	2	57
小計		76	157	137	16	386
助教・助手	法文		1	1		2
	理	1	2	5		8
	医・病	12	17	26	2	57
	工	3	9	11	1	24
	農	1	3	2		6
	その他	3	3	7		13
小計		20	35	52	3	110
合計		159	296	287	34	776

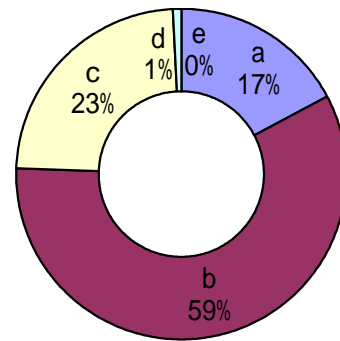


【6】 教育活動全般の評点

- a: 特に優れている
- b: 優れている
- c: 普通
- d: やや問題があり改善の余地がある
- e: 問題があり改善を要する

(単位:人)

職名	所属	a	b	c	d	e	合計
教授	法文	8	31	14			53
	教育	7	29	15			51
	理	1	16	8			25
	医・病	19	14	6	1		40
	工	11	23	9			43
	農	5	25	3			33
	その他	11	19	5			35
小計		62	157	60	1		280
准教授・講師	法文	6	26	16	1		49
	教育	5	28	10	1		44
	理	2	12	14			28
	医・病	17	79	21	2		119
	工	11	35	8		1	55
	農	4	20	10			34
	その他	11	36	10			57
小計		56	236	89	4	1	386
助教・助手	法文			2			2
	理	1	4	3			8
	医・病	9	30	17	1		57
	工	3	14	7			24
	農		4	2			6
	その他	2	9	2			13
小計		15	61	33	1		110
合計		133	454	182	6	1	776



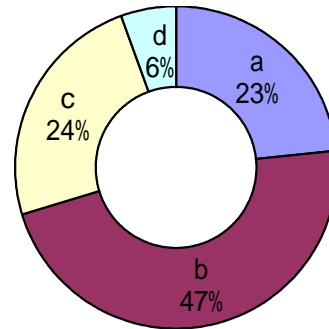
研究活動

【7】 年度当初の目標に対する研究の成果・業績

- a: 目標を超えて, 十二分に成果を上げている
- b: 目標を達成し, 十分成果を上げている
- c: 概ね目標を達成し, かなりの成果を上げている
- d: かなりの成果を上げているとは言えない

(単位:人)

職名	所属	a	b	c	d	合計
教授	法文	16	20	16	1	53
	教育	3	25	20	3	51
	理	6	11	7	1	25
	医・病	13	17	9	1	40
	工	10	23	8	2	43
	農	7	16	9	1	33
	その他	14	15	5	1	35
小計		69	127	74	10	280
准教授 ・ 講師	法文	9	29	9	2	49
	教育	8	19	14	3	44
	理	4	18	6		28
	医・病	40	51	20	8	119
	工	17	27	8	3	55
	農	6	16	10	2	34
	その他	15	29	13		57
小計		99	189	80	18	386
助教 ・ 助手	法文		1		1	2
	理	2	6			8
	医・病	9	20	18	10	57
	工	3	10	8	3	24
	農		3	3		6
	その他		8	4	1	13
小計		14	48	33	15	110
合計		182	364	187	43	776

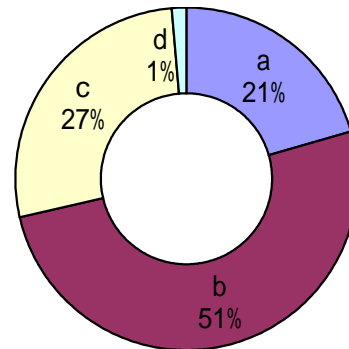


【8】 研究水準

- a: 極めて高い
- b: 高い
- c: 普通
- d: 低い

(単位:人)

職名	所属	a	b	c	d	合計
教授	法文	12	24	16	1	53
	教育	1	28	21	1	51
	理	7	14	4		25
	医・病	10	25	4	1	40
	工	13	21	9		43
	農	6	19	8		33
	その他	15	16	4		35
小計		64	147	66	3	280
准教授 ・ 講師	法文	6	27	16		49
	教育	2	20	21	1	44
	理	5	16	7		28
	医・病	31	57	29	2	119
	工	17	28	9	1	55
	農	6	18	10		34
	その他	10	32	15		57
小計		77	198	107	4	386
助教 ・ 助手	法文		1		1	2
	理	2	5	1		8
	医・病	11	20	25	1	57
	工	3	13	6	2	24
	農		3	3		6
	その他	3	6	4		13
小計		19	48	39	4	110
合計		160	393	212	11	776

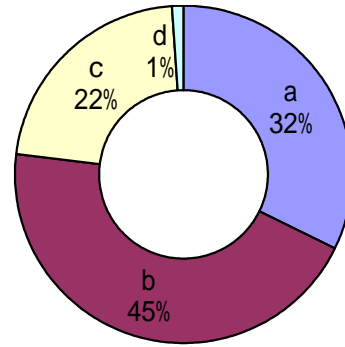


【9】 研究内容の独創性

- a: 極めて高い
- b: 高い
- c: 普通
- d: 低い

(単位:人)

職名	所属	a	b	c	d	合計
教授	法文	15	23	14	1	53
	教育	4	31	16		51
	理	9	13	3		25
	医・病	20	16	3	1	40
	工	19	18	6		43
	農	10	15	8		33
	その他	22	9	4		35
小計		99	125	54	2	280
准教授・講師	法文	12	24	13		49
	教育	8	20	15	1	44
	理	6	18	4		28
	医・病	48	46	23	2	119
	工	19	29	6	1	55
	農	13	13	8		34
	その他	17	29	11		57
小計		123	179	80	4	386
助教・助手	法文		1		1	2
	理	3	4	1		8
	医・病	15	20	22		57
	工	3	13	6	2	24
	農	1	2	3		6
		その他	5	5	3	
小計		27	45	35	3	110
合計		249	349	169	9	776

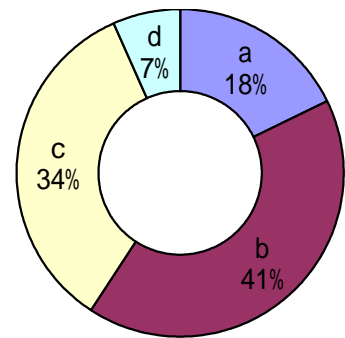


【10】 研究成果の公表

- a: 極めて高い
- b: 高い
- c: 普通
- d: 低い

(単位:人)

職名	所属	a	b	c	d	合計
教授	法文	12	21	18	2	53
	教育		21	22	8	51
	理	4	10	9	2	25
	医・病	12	16	10	2	40
	工	6	21	13	3	43
	農	3	16	11	3	33
	その他	13	12	9	1	35
小計		50	117	92	21	280
准教授・講師	法文	7	17	21	4	49
	教育	6	15	20	3	44
	理	4	14	8	2	28
	医・病	28	58	30	3	119
	工	15	26	11	3	55
	農	6	10	17	1	34
	その他	9	24	23	1	57
小計		75	164	130	17	386
助教・助手	法文			1	1	2
	理	2	4	2		8
	医・病	7	21	24	5	57
	工	2	8	10	4	24
	農	1	2	1	2	6
		その他	1	6	5	1
小計		13	41	43	13	110
合計		138	322	265	51	776

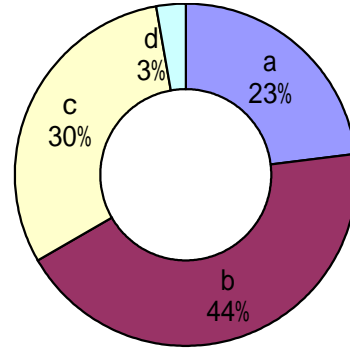


【11】 当該分野への学問的貢献

- a: 極めて高い
- b: 高い
- c: 普通
- d: 低い

(単位:人)

職名	所属	a	b	c	d	合計
教授	法文	15	19	16	3	53
	教育	2	26	21	2	51
	理	7	13	4	1	25
	医・病	16	18	5	1	40
	工	9	22	12		43
	農	8	16	8	1	33
	その他	17	9	9		35
小計		74	123	75	8	280
准教授・講師	法文	6	20	21	2	49
	教育	7	15	20	2	44
	理	3	14	11		28
	医・病	33	58	26	2	119
	工	16	20	18	1	55
	農	6	17	10	1	34
	その他	12	30	15		57
小計		83	174	121	8	386
助教・助手	法文		1		1	2
	理	1	6	1		8
	医・病	14	16	25	2	57
	工	2	12	7	3	24
	農	1	2	3		6
	その他	3	6	4		13
小計		21	43	40	6	110
合計		178	340	236	22	776

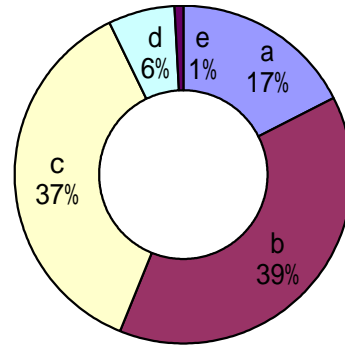


【12】 研究活動全般の評点

- a: 特に優れている
- b: 水準を上回っている
- c: 水準に達している
- d: やや問題があり改善の余地がある
- e: 問題があり改善を要する

(単位:人)

職名	所属	a	b	c	d	e	合計
教授	法文	11	18	21	2	1	53
	教育	1	22	23	5		51
	理	3	14	6	1	1	25
	医・病	10	18	9	2	1	40
	工	6	21	14	2		43
	農	5	12	15	1		33
	その他	15	12	7	1		35
小計		51	117	95	14	3	280
准教授・講師	法文	6	19	21	3		49
	教育	3	18	17	5	1	44
	理	2	9	16	1		28
	医・病	30	45	39	5		119
	工	15	20	16	3	1	55
	農	6	11	14	3		34
	その他	7	24	25	1		57
小計		69	146	148	21	2	386
助教・助手	法文		1		1		2
	理	2	4	2			8
	医・病	11	14	23	9		57
	工	2	9	9	3	1	24
	農		1	4	1		6
	その他		9	3	1		13
小計		15	38	41	15	1	110
合計		135	301	284	50	6	776



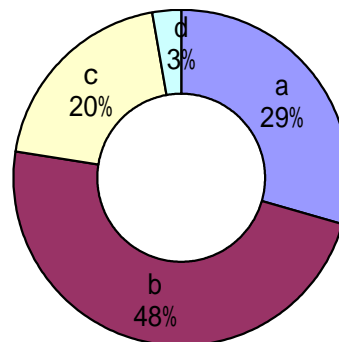
社会的貢献

【13】 年度当初の目標に対する社会的貢献の成果・業績

- a: 目標を超えて, 十二分に成果を上げている
- b: 目標を達成し, 十分成果を上げている
- c: 概ね目標を達成し, かなりの成果を上げている
- d: かなりの成果を上げているとは言えない

(単位:人)

職名	所属	a	b	c	d	合計
教授	法文	9	33	11		53
	教育	15	27	7	2	51
	理	6	10	9		25
	医・病	19	13	7	1	40
	工	12	21	9	1	43
	農	14	13	6		33
	その他	15	14	6		35
小計		90	131	55	4	280
准教授・講師	法文	8	24	14	3	49
	教育	10	22	10	2	44
	理	3	18	7		28
	医・病	45	62	11	1	119
	工	13	24	15	3	55
	農	11	13	8	2	34
	その他	20	28	9		57
小計		110	191	74	11	386
助教・助手	法文	1			1	2
	理	1	5	1	1	8
	医・病	19	28	9	1	57
	工	2	9	9	4	24
	農	2	4			6
	その他	3	5	5		13
小計		28	51	24	7	110
合計		228	373	153	22	776

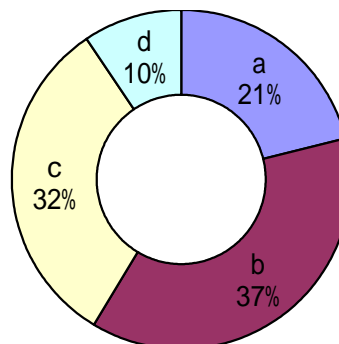


【14】 共同研究, 受託研究等での連携

- a: 極めて高い
- b: 高い
- c: 普通
- d: 低い

(単位:人)

職名	所属	a	b	c	d	合計
教授	法文	9	15	23	6	53
	教育	5	19	22	5	51
	理	8	3	10	4	25
	医・病	8	19	11	2	40
	工	10	17	13	3	43
	農	8	11	10	4	33
	その他	12	15	6	2	35
小計		60	99	95	26	280
准教授・講師	法文	5	16	21	7	49
	教育	6	19	14	5	44
	理	3	11	13	1	28
	医・病	32	52	29	6	119
	工	14	18	15	8	55
	農	9	13	10	2	34
	その他	17	23	13	4	57
小計		86	152	115	33	386
助教・助手	法文		1		1	2
	理	1	5	2		8
	医・病	10	17	26	4	57
	工	1	11	6	6	24
	農	1	3		2	6
	その他	4	3	4	2	13
小計		17	40	38	15	110
合計		163	291	248	74	776

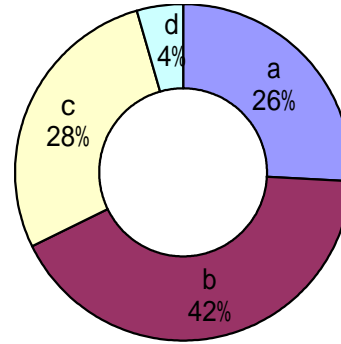


【15】 学会・公的団体等への貢献

- a: 極めて高い
- b: 高い
- c: 普通
- d: 低い

(単位:人)

職名	所属	a	b	c	d	合計
教授	法文	17	21	14	1	53
	教育	13	21	14	3	51
	理	8	9	7	1	25
	医・病	12	21	6	1	40
	工	15	23	5		43
	農	7	18	7	1	33
	その他	12	14	7	2	35
小計		84	127	60	9	280
准教授 ・ 講師	法文	4	21	20	4	49
	教育	14	16	12	2	44
	理	3	11	12	2	28
	医・病	40	50	25	4	119
	工	14	25	14	2	55
	農	8	13	11	2	34
	その他	17	26	12	2	57
小計		100	162	106	18	386
助教 ・ 助手	法文		1	1		2
	理		1	7		8
	医・病	12	20	23	2	57
	工	3	8	9	4	24
	農		4	2		6
	その他	1	3	8	1	13
小計		16	37	50	7	110
合計		200	326	216	34	776

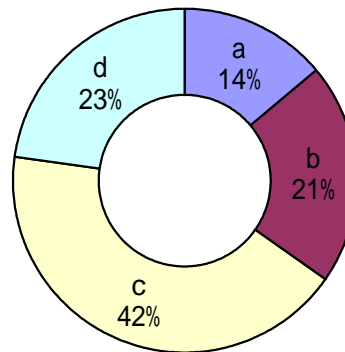


【16】 国際交流事業等の国際貢献

- a: 極めて高い
- b: 高い
- c: 普通
- d: 低い

(単位:人)

職名	所属	a	b	c	d	合計
教授	法文	8	14	23	8	53
	教育	4	7	23	17	51
	理	3	3	14	5	25
	医・病	7	16	12	5	40
	工	6	10	16	11	43
	農	6	6	14	7	33
	その他	11	7	12	5	35
小計		45	63	114	58	280
准教授 ・ 講師	法文	6	10	22	11	49
	教育	5	6	17	16	44
	理	2	7	15	4	28
	医・病	19	28	48	24	119
	工	7	10	24	14	55
	農	4	10	11	9	34
	その他	10	21	19	7	57
小計		53	92	156	85	386
助教 ・ 助手	法文			1	1	2
	理		1	7		8
	医・病	7	4	29	17	57
	工	1	1	13	9	24
	農			3	3	6
	その他	1	2	7	3	13
小計		9	8	60	33	110
合計		107	163	330	176	776

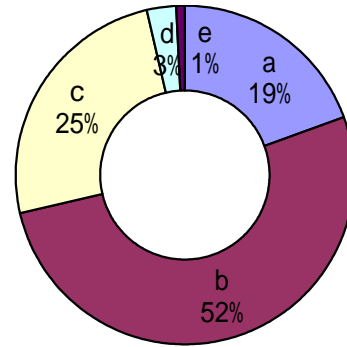


【17】 社会的貢献全般の評点

- a: 貢献度は極めて高い
- b: 十分貢献している
- c: 普通
- d: 貢献は不十分である
- e: 貢献していない

(単位:人)

職名	所属	a	b	c	d	e	合計
教授	法文	7	27	17	2		53
	教育	5	33	10	2	1	51
	理	3	12	9	1		25
	医・病	15	21	2	2		40
	工	7	24	12			43
	農	9	17	7			33
	その他	14	15	6			35
小計		60	149	63	7	1	280
准教授・講師	法文	4	25	16	2	2	49
	教育	6	22	14	2		44
	理	2	8	18			28
	医・病	33	73	12	1		119
	工	8	25	19	3		55
	農	8	15	8	2	1	34
	その他	10	35	12			57
小計		71	203	99	10	3	386
助教・助手	法文		1		1		2
	理		5	2	1		8
	医・病	18	25	13	1		57
	工	1	9	10	2	2	24
	農		4	2			6
その他		8	5			13	
小計		19	52	32	5	2	110
合計		150	404	194	22	6	776



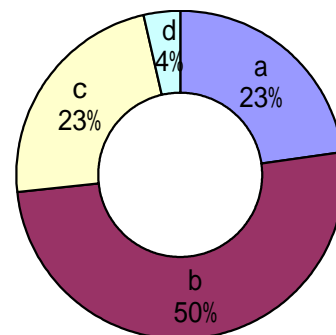
管理・運営

【18】 年度当初の目標に対する管理・運営の成果・業績

- a: 目標を超えて、十二分に成果を上げている
- b: 目標を達成し、十分成果を上げている
- c: 概ね目標を達成し、かなりの成果を上げている
- d: かなりの成果を上げているとは言えない

(単位:人)

職名	所属	a	b	c	d	合計
教授	法文	17	27	9		53
	教育	13	25	11	2	51
	理	5	17	2	1	25
	医・病	16	14	9	1	40
	工	14	20	8	1	43
	農	8	13	12		33
	その他	11	18	6		35
小計		84	134	57	5	280
准教授・講師	法文	8	32	8	1	49
	教育	7	20	15	2	44
	理	5	17	6		28
	医・病	23	68	22	6	119
	工	12	26	16	1	55
	農	8	17	8	1	34
	その他	14	29	12	2	57
小計		77	209	87	13	386
助教・助手	法文	1	1			2
	理	1	5	2		8
	医・病	14	21	15	7	57
	工		12	10	2	24
	農		5	1		6
その他		6	6	1	13	
小計		16	50	34	10	110
合計		177	393	178	28	776

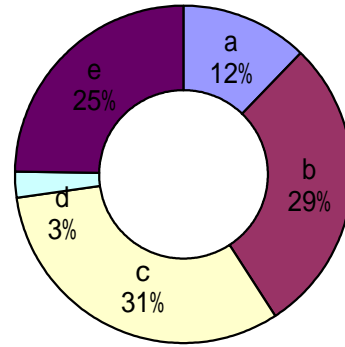


【19】 全学委員等としての貢献

- a: 極めて高い
- b: 高い
- c: 普通
- d: 低い
- e: 任務なし

(単位:人)

職名	所属	a	b	c	d	e	合計
教授	法文	12	16	14	1	10	53
	教育	8	21	12	1	9	51
	理	4	13	5	1	2	25
	医・病	8	16	12	1	3	40
	工	11	11	11	2	8	43
	農	3	12	13	2	3	33
	その他	9	15	6	2	3	35
小計		55	104	73	10	38	280
准教授・講師	法文	1	15	20	1	12	49
	教育	3	8	12	2	19	44
	理	2	8	12	1	5	28
	医・病	8	32	51	2	26	119
	工	8	16	11	2	18	55
	農	3	6	11		14	34
	その他	7	18	24	1	7	57
小計		32	103	141	9	101	386
助教・助手	法文					2	2
	理		1	3		4	8
	医・病	4	13	16	1	23	57
	工	1	1	8	1	13	24
	農		1	1		4	6
その他	2		5		6	13	
小計		7	16	33	2	52	110
合計		94	223	247	21	191	776

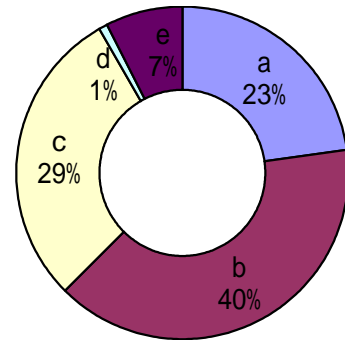


【20】 部局内委員等としての貢献

- a: 極めて高い
- b: 高い
- c: 普通
- d: 低い
- e: 任務なし

(単位:人)

職名	所属	a	b	c	d	e	合計
教授	法文	21	22	9		1	53
	教育	12	23	13	1	2	51
	理	7	13	5			25
	医・病	19	12	8	1		40
	工	13	14	15	1		43
	農	8	13	10	1	1	33
	その他	12	12	8	1	2	35
小計		92	109	68	5	6	280
准教授・講師	法文	8	27	9	1	4	49
	教育	7	13	21		3	44
	理	4	12	11		1	28
	医・病	23	60	30		6	119
	工	10	23	16		6	55
	農	5	13	14		2	34
	その他	18	16	21		2	57
小計		75	164	122	1	24	386
助教・助手	法文		2				2
	理		2	5		1	8
	医・病	10	17	15	1	14	57
	工		9	7		8	24
	農		1	3		2	6
その他		5	5		3	13	
小計		10	36	35	1	28	110
合計		177	309	225	7	58	776

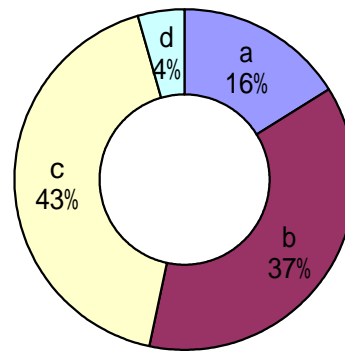


[21] 意思決定への関与(会議等での発言)

- a: 極めて高い
- b: 高い
- c: 普通
- d: 低い

(単位:人)

職名	所属	a	b	c	d	合計
教授	法文	13	22	17	1	53
	教育	7	19	23	2	51
	理	3	16	6		25
	医・病	13	16	11		40
	工	12	21	10		43
	農	7	12	13	1	33
	その他	14	11	10		35
小計		69	117	90	4	280
准教授・講師	法文	3	19	24	3	49
	教育	5	14	21	4	44
	理	3	10	15		28
	医・病	13	51	49	6	119
	工	9	20	25	1	55
	農	7	13	12	2	34
その他	10	21	26		57	
小計		50	148	172	16	386
助教・助手	法文			2		2
	理		1	7		8
	医・病	5	18	26	8	57
	工		6	15	3	24
	農			6		6
その他			10	3	13	
小計		5	25	66	14	110
合計		124	290	328	34	776

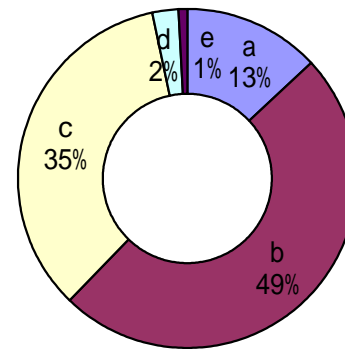


[22] 管理・運営全般の評点

- a: 貢献度は極めて高い
- b: 十分貢献している
- c: 普通
- d: 貢献は不十分である
- e: 貢献していない

(単位:人)

職名	所属	a	b	c	d	e	合計
教授	法文	12	28	12	1		53
	教育	8	27	15	1		51
	理	5	13	7			25
	医・病	13	17	9	1		40
	工	10	23	10			43
	農	4	19	9	1		33
	その他	9	16	10			35
小計		61	143	72	4		280
准教授・講師	法文	1	33	12	1	2	49
	教育	5	18	21			44
	理	2	9	17			28
	医・病	12	62	43	2		119
	工	7	28	18	2		55
	農	5	11	16	2		34
その他	6	30	18	3		57	
小計		38	191	145	10	2	386
助教・助手	法文		1	1			2
	理		4	4			8
	医・病	3	28	20	3	3	57
	工		9	13	2		24
	農		1	5			6
その他		4	8			1	13
小計		3	47	51	5	4	110
合計		102	381	268	19	6	776



重点比率の集計結果

全体

	全体			教授			准教授・講師			助教・助手		
	最高	最低	平均	最高	最低	平均	最高	最低	平均	最高	最低	平均
教育活動	0.95	0.00	0.30	0.80	0.05	0.29	0.95	0.00	0.30	0.65	0.05	0.28
研究活動	0.85	0.00	0.33	0.70	0.05	0.30	0.80	0.00	0.35	0.85	0.00	0.39
社会的貢献	0.90	0.00	0.19	0.75	0.00	0.18	0.90	0.00	0.19	0.70	0.00	0.19
管理・運営	0.80	0.00	0.18	0.80	0.00	0.23	0.55	0.00	0.16	0.80	0.00	0.14

法文学部

	全体			教授			准教授・講師			助教・助手		
	最高	最低	平均	最高	最低	平均	最高	最低	平均	最高	最低	平均
教育活動	0.95	0.05	0.33	0.65	0.05	0.31	0.95	0.15	0.37	0.10	0.05	0.08
研究活動	0.60	0.05	0.32	0.60	0.10	0.31	0.50	0.05	0.34	0.20	0.05	0.13
社会的貢献	0.70	0.00	0.15	0.40	0.05	0.15	0.35	0.00	0.13	0.70	0.05	0.38
管理・運営	0.80	0.00	0.20	0.70	0.05	0.23	0.40	0.00	0.16	0.80	0.05	0.43

教育学部

	全体			教授			准教授・講師		
	最高	最低	平均	最高	最低	平均	最高	最低	平均
教育活動	0.50	0.10	0.31	0.50	0.10	0.30	0.50	0.15	0.32
研究活動	0.55	0.10	0.28	0.40	0.10	0.26	0.55	0.20	0.31
社会的貢献	0.45	0.05	0.21	0.45	0.05	0.22	0.30	0.10	0.20
管理・運営	0.70	0.05	0.20	0.70	0.05	0.23	0.35	0.05	0.16

理学部

	全体			教授			准教授・講師			助教・助手		
	最高	最低	平均	最高	最低	平均	最高	最低	平均	最高	最低	平均
教育活動	0.50	0.10	0.30	0.40	0.15	0.26	0.50	0.20	0.34	0.35	0.10	0.25
研究活動	0.80	0.10	0.39	0.70	0.10	0.33	0.70	0.20	0.40	0.80	0.25	0.51
社会的貢献	0.30	0.00	0.13	0.30	0.00	0.14	0.30	0.00	0.13	0.30	0.05	0.14
管理・運営	0.60	0.00	0.18	0.60	0.10	0.27	0.25	0.00	0.14	0.25	0.05	0.11

医学部・附属病院

	全体			教授			准教授・講師			助教・助手		
	最高	最低	平均	最高	最低	平均	最高	最低	平均	最高	最低	平均
教育活動	0.60	0.05	0.25	0.60	0.05	0.28	0.60	0.05	0.24	0.50	0.10	0.26
研究活動	0.85	0.00	0.32	0.50	0.05	0.27	0.80	0.00	0.33	0.85	0.05	0.33
社会的貢献	0.90	0.00	0.25	0.50	0.05	0.21	0.90	0.00	0.27	0.60	0.00	0.26
管理・運営	0.80	0.00	0.17	0.80	0.05	0.25	0.55	0.00	0.16	0.50	0.00	0.15

工学部

	全体			教授			准教授・講師			助教・助手		
	最高	最低	平均	最高	最低	平均	最高	最低	平均	最高	最低	平均
教育活動	0.80	0.10	0.31	0.80	0.10	0.30	0.60	0.10	0.32	0.65	0.10	0.33
研究活動	0.80	0.00	0.39	0.60	0.05	0.32	0.80	0.20	0.42	0.70	0.00	0.43
社会的貢献	0.35	0.00	0.14	0.35	0.05	0.15	0.30	0.00	0.14	0.20	0.00	0.11
管理・運営	0.70	0.00	0.16	0.70	0.00	0.23	0.35	0.05	0.13	0.40	0.00	0.12

農学部

	全体			教授			准教授・講師			助教・助手		
	最高	最低	平均	最高	最低	平均	最高	最低	平均	最高	最低	平均
教育活動	0.50	0.10	0.30	0.40	0.10	0.29	0.50	0.20	0.30	0.35	0.25	0.30
研究活動	0.60	0.10	0.34	0.50	0.10	0.28	0.60	0.15	0.38	0.60	0.30	0.43
社会的貢献	0.40	0.05	0.18	0.40	0.05	0.20	0.35	0.05	0.17	0.30	0.05	0.17
管理・運営	0.60	0.05	0.18	0.60	0.05	0.22	0.45	0.05	0.14	0.20	0.05	0.11

その他

	全体			教授			准教授・講師			助教・助手		
	最高	最低	平均	最高	最低	平均	最高	最低	平均	最高	最低	平均
教育活動	0.70	0.00	0.31	0.65	0.05	0.28	0.70	0.00	0.33	0.40	0.15	0.27
研究活動	0.75	0.05	0.33	0.70	0.10	0.34	0.65	0.05	0.29	0.75	0.20	0.49
社会的貢献	0.90	0.05	0.18	0.75	0.05	0.20	0.90	0.05	0.19	0.20	0.05	0.12
管理・運営	0.55	0.00	0.18	0.50	0.05	0.19	0.55	0.00	0.18	0.30	0.00	0.12

傾斜評点(重点比率×評点)の集計結果

全体

	全体			教授			准教授・講師			助教・助手		
	最高	最低	平均	最高	最低	平均	最高	最低	平均	最高	最低	平均
教育活動	4.00	0.00	1.17	4.00	0.15	1.18	2.85	0.00	1.19	2.60	0.15	1.09
研究活動	4.00	0.00	1.26	3.50	0.10	1.14	4.00	0.00	1.30	4.00	0.00	1.41
社会的貢献	3.75	0.00	0.76	3.75	0.00	0.74	3.60	0.00	0.78	3.00	0.00	0.78
管理・運営	4.00	0.00	0.71	4.00	0.00	0.94	2.75	0.00	0.59	3.20	0.00	0.50

法文学部

	全体			教授			准教授・講師			助教・助手		
	最高	最低	平均	最高	最低	平均	最高	最低	平均	最高	最低	平均
教育活動	3.25	0.15	1.29	3.25	0.15	1.23	2.85	0.45	1.40	1.20	0.15	0.50
研究活動	2.50	0.10	1.19	2.50	0.30	1.16	2.50	0.10	1.26	0.80	0.10	0.37
社会的貢献	2.80	0.00	0.56	1.50	0.15	0.58	1.75	0.00	0.49	2.80	0.10	1.30
管理・運営	3.50	0.00	0.81	3.50	0.15	0.96	1.60	0.00	0.64	3.40	0.15	1.65

教育学部

	全体			教授			准教授・講師		
	最高	最低	平均	最高	最低	平均	最高	最低	平均
教育活動	2.50	0.30	1.20	2.50	0.30	1.17	2.50	0.45	1.25
研究活動	2.20	0.30	0.96	2.00	0.30	0.87	2.20	0.35	1.07
社会的貢献	2.25	0.05	0.80	2.25	0.05	0.85	1.50	0.30	0.76
管理・運営	3.00	0.15	0.77	3.00	0.15	0.91	1.50	0.15	0.61

理学部

	全体			教授			准教授・講師			助教・助手		
	最高	最低	平均	最高	最低	平均	最高	最低	平均	最高	最低	平均
教育活動	2.00	0.40	1.08	1.60	0.60	0.98	2.00	0.60	1.19	1.75	0.40	0.94
研究活動	3.25	0.10	1.44	2.80	0.10	1.25	3.25	0.60	1.39	3.20	0.75	2.06
社会的貢献	1.50	0.00	0.50	1.50	0.00	0.52	1.50	0.00	0.47	1.20	0.15	0.51
管理・運営	3.00	0.00	0.70	3.00	0.30	1.13	0.80	0.00	0.48	0.75	0.15	0.36

医学部・附属病院

	全体			教授			准教授・講師			助教・助手		
	最高	最低	平均	最高	最低	平均	最高	最低	平均	最高	最低	平均
教育活動	2.00	0.20	1.03	2.00	0.20	1.18	2.00	0.20	0.97	2.00	0.30	1.05
研究活動	4.00	0.00	1.23	2.50	0.10	1.06	4.00	0.00	1.30	4.00	0.15	1.20
社会的貢献	3.60	0.00	1.09	2.50	0.20	0.92	3.60	0.00	1.14	3.00	0.00	1.10
管理・運営	4.00	0.00	0.68	4.00	0.15	1.04	2.75	0.00	0.61	2.50	0.00	0.56

工学部

	全体			教授			准教授・講師			助教・助手		
	最高	最低	平均	最高	最低	平均	最高	最低	平均	最高	最低	平均
教育活動	4.00	0.30	1.26	4.00	0.40	1.23	2.75	0.30	1.27	2.60	0.40	1.29
研究活動	4.00	0.00	1.48	3.00	0.10	1.25	4.00	0.30	1.63	2.80	0.00	1.56
社会的貢献	1.75	0.00	0.52	1.75	0.15	0.60	1.50	0.00	0.51	0.80	0.00	0.40
管理・運営	3.50	0.00	0.64	3.50	0.00	0.95	1.75	0.15	0.48	1.40	0.00	0.42

農学部

	全体			教授			准教授・講師			助教・助手		
	最高	最低	平均	最高	最低	平均	最高	最低	平均	最高	最低	平均
教育活動	2.00	0.40	1.16	1.60	0.40	1.19	2.00	0.60	1.15	1.20	0.90	1.09
研究活動	2.40	0.30	1.22	2.00	0.40	1.01	2.40	0.30	1.40	1.40	0.60	1.33
社会的貢献	2.00	0.05	0.74	2.00	0.20	0.82	1.75	0.05	0.69	1.20	0.20	0.63
管理・運営	2.50	0.10	0.69	2.50	0.15	0.89	2.25	0.10	0.56	0.80	0.15	0.36

その他

	全体			教授			准教授・講師			助教・助手		
	最高	最低	平均	最高	最低	平均	最高	最低	平均	最高	最低	平均
教育活動	2.80	0.00	1.26	2.60	0.15	1.16	2.80	0.00	1.36	2.00	0.60	1.09
研究活動	3.50	0.20	1.31	3.50	0.30	1.47	3.25	0.20	1.10	2.40	0.40	1.79
社会的貢献	3.75	0.15	0.75	3.75	0.15	0.85	3.60	0.15	0.77	0.80	0.15	0.44
管理・運営	2.75	0.00	0.69	2.50	0.15	0.78	2.75	0.00	0.70	1.20	0.00	0.40