

平成22年度教員自己評価

- 全学集計結果 -

平成22年9月
自己点検評価室

教員自己評価実施概要

対象者： 愛媛大学専任教員

回答について： 今回入力が必要とした事項は、次のとおりである。

- 1．今年度（22年度）の目標設定及び重点比率
- 2．前年度（21年度）の目標及び目標に対する成果・業績
- 3．前年度（21年度）の領域別評価（教育，研究，社会貢献，管理・運営）
- 4．意見

スケジュール： 4月1日にBBSメール及び各部局を通じて、教員に5月10日を期限として入力を依頼した。
（入力期限後は実施要綱の規定により、所属する部局等の長の判断によることとした。）

集計時期について： 7月30日現在のデータで集計した。

入力率について： 入力率の算出において、対象者は専任教員全員であるが、長期出張等入力できない教員を除いて算出した。また、今年度（22年度）の目標設定及び重点比率，前年度（21年度）の目標及び目標に対する成果・業績のいずれかが入力されていることをもって入力済とし，算出した。

集計上の配慮： 職位の人数が少数で個人が特定されるおそれがあるものについて，次のとおりの取扱いとした。

- ・医学部と附属病院を一つの単位とした（表記は医・病）。
- ・大学院研究科は各々該当学部を含め，その他の部局をまとめてその他とした（各センター，機構等）。
- ・准教授と講師，助教と助手を，それぞれ一つの単位とした。
- ・特任講師は講師として集計した。

本集計結果は，あくまでも全体の傾向を知るために作成したものであり，学部間及び役職別等の比較による評価を行うものではない。

平成22年度教員自己評価 部局別入力状況一覧

| 部 局 | 対象者数 | 入力者数 | 入力率 |
|------------------|------|------|-------|
| 法文学部 | 107人 | 107人 | 100% |
| 教育学部 | 99人 | 99人 | 100% |
| 農学部 | 81人 | 78人 | 96.3% |
| 附属病院 | 105人 | 95人 | 90.5% |
| 大学院教育学研究科 | 2人 | 2人 | 100% |
| 大学院理工学研究科 (理学系) | 65人 | 64人 | 98.5% |
| 大学院理工学研究科 (工学系) | 122人 | 122人 | 100% |
| 大学院医学系研究科 | 145人 | 142人 | 97.9% |
| 大学院連合農学研究科 | 1人 | 1人 | 100% |
| 教育・学生支援機構 | 18人 | 18人 | 100% |
| 社会連携推進機構 | 1人 | 1人 | 100% |
| 知的財産本部 | 1人 | 1人 | 100% |
| 地域創成研究センター | 3人 | 3人 | 100% |
| 防災情報研究センター | 1人 | 1人 | 100% |
| 南予水産研究センター | 7人 | 7人 | 100% |
| 沿岸環境科学研究センター | 14人 | 14人 | 100% |
| 地球深部ダイナミクス研究センター | 11人 | 11人 | 100% |
| 無細胞生命科学工学研究センター | 9人 | 9人 | 100% |
| 東アジア古代鉄文化研究センター | 2人 | 2人 | 100% |
| 宇宙進化研究センター | 4人 | 4人 | 100% |
| プロテオ医学研究センター | 5人 | 5人 | 100% |
| 総合科学研究支援センター | 10人 | 9人 | 90.0% |
| 国際連携推進機構 | 7人 | 7人 | 100% |
| 総合健康センター | 3人 | 3人 | 100% |
| 総合情報メディアセンター | 5人 | 5人 | 100% |
| ミュージアム | 3人 | 3人 | 100% |
| 合 計 | 831人 | 813人 | 97.8% |

前年度(21年度)の目標及び目標に対する成果・業績(重点比率, 診断項目)が記述されていた教員数は748人である。入力者数(813人)との差は, 昨年度長期出張等のため目標を立てていない場合や新規採用の場合などによる。

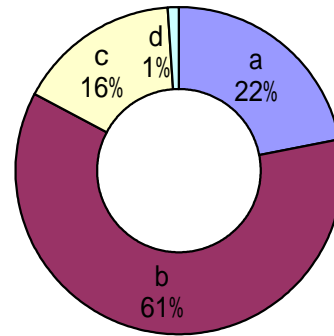
教育活動

【1】 年度当初の目標に対する教育の成果・業績

- a: 目標を超えて, 十二分に成果を上げている
 b: 目標を達成し, 十分成果を上げている
 c: 概ね目標を達成し, かなりの成果を上げている
 d: かなりの成果を上げているとは言えない

(単位:人)

| 職名 | 所属 | a | b | c | d | 合計 |
|--------|-----|-----|-----|-----|---|-----|
| 教授 | 法文 | 13 | 38 | 9 | | 60 |
| | 教育 | 9 | 27 | 14 | | 50 |
| | 理 | 3 | 19 | 4 | | 26 |
| | 医・病 | 17 | 18 | 1 | | 36 |
| | 工 | 10 | 23 | 7 | | 40 |
| | 農 | 6 | 21 | 6 | 1 | 34 |
| | その他 | 11 | 15 | 1 | | 27 |
| 小計 | | 69 | 161 | 42 | 1 | 273 |
| 准教授・講師 | 法文 | 10 | 31 | 3 | 2 | 46 |
| | 教育 | 8 | 27 | 6 | 2 | 43 |
| | 理 | 2 | 19 | 7 | | 28 |
| | 医・病 | 21 | 78 | 17 | 1 | 117 |
| | 工 | 14 | 31 | 7 | | 52 |
| | 農 | 5 | 25 | 5 | | 35 |
| | その他 | 13 | 28 | 10 | | 51 |
| 小計 | | 73 | 239 | 55 | 5 | 372 |
| 助教・助手 | 法文 | | 3 | | | 3 |
| | 理 | 1 | 7 | 1 | | 9 |
| | 医・病 | 14 | 18 | 14 | 2 | 48 |
| | 工 | 4 | 17 | 4 | | 25 |
| | 農 | | 4 | 1 | | 5 |
| | その他 | 3 | 6 | 4 | | 13 |
| 小計 | | 22 | 55 | 24 | 2 | 103 |
| 合計 | | 164 | 455 | 121 | 8 | 748 |

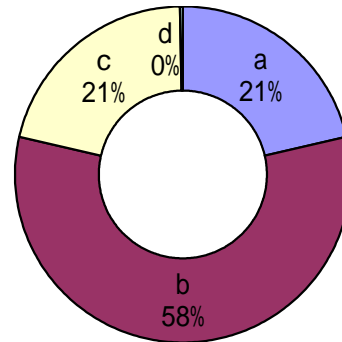


【2】 到達目標を説明した教育展開

- a: 極めて高い
 b: 高い
 c: 普通
 d: 低い

(単位:人)

| 職名 | 所属 | a | b | c | d | 合計 |
|--------|-----|-----|-----|-----|---|-----|
| 教授 | 法文 | 13 | 36 | 11 | | 60 |
| | 教育 | 9 | 29 | 12 | | 50 |
| | 理 | 3 | 14 | 9 | | 26 |
| | 医・病 | 12 | 22 | 2 | | 36 |
| | 工 | 10 | 21 | 9 | | 40 |
| | 農 | 7 | 22 | 5 | | 34 |
| | その他 | 10 | 14 | 3 | | 27 |
| 小計 | | 64 | 158 | 51 | | 273 |
| 准教授・講師 | 法文 | 9 | 28 | 7 | 2 | 46 |
| | 教育 | 7 | 25 | 11 | | 43 |
| | 理 | 3 | 13 | 12 | | 28 |
| | 医・病 | 21 | 77 | 19 | | 117 |
| | 工 | 13 | 32 | 7 | | 52 |
| | 農 | 8 | 20 | 7 | | 35 |
| | その他 | 18 | 22 | 11 | | 51 |
| 小計 | | 79 | 217 | 74 | 2 | 372 |
| 助教・助手 | 法文 | | 1 | 1 | 1 | 3 |
| | 理 | 1 | 5 | 3 | | 9 |
| | 医・病 | 10 | 25 | 13 | | 48 |
| | 工 | 3 | 15 | 7 | | 25 |
| | 農 | | 1 | 4 | | 5 |
| | その他 | 2 | 7 | 4 | | 13 |
| 小計 | | 16 | 54 | 32 | 1 | 103 |
| 合計 | | 159 | 429 | 157 | 3 | 748 |

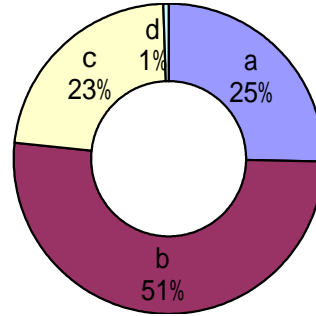


【3】 学生の理解度に合わせて教育展開

- a: 極めて高い
- b: 高い
- c: 普通
- d: 低い

(単位:人)

| 職名 | 所属 | a | b | c | d | 合計 |
|--------|-----|-----|-----|-----|---|-----|
| 教授 | 法文 | 11 | 37 | 12 | | 60 |
| | 教育 | 10 | 27 | 13 | | 50 |
| | 理 | 4 | 12 | 10 | | 26 |
| | 医・病 | 13 | 18 | 5 | | 36 |
| | 工 | 10 | 23 | 7 | | 40 |
| | 農 | 9 | 17 | 8 | | 34 |
| | その他 | 8 | 15 | 4 | | 27 |
| 小計 | | 65 | 149 | 59 | | 273 |
| 准教授・講師 | 法文 | 11 | 21 | 11 | 3 | 46 |
| | 教育 | 10 | 21 | 12 | | 43 |
| | 理 | 4 | 12 | 12 | | 28 |
| | 医・病 | 28 | 66 | 22 | 1 | 117 |
| | 工 | 20 | 25 | 7 | | 52 |
| | 農 | 9 | 18 | 8 | | 35 |
| | その他 | 20 | 19 | 12 | | 51 |
| 小計 | | 102 | 182 | 84 | 4 | 372 |
| 助教・助手 | 法文 | | 1 | 1 | 1 | 3 |
| | 理 | 1 | 6 | 2 | | 9 |
| | 医・病 | 13 | 26 | 9 | | 48 |
| | 工 | 6 | 13 | 6 | | 25 |
| | 農 | 1 | | 4 | | 5 |
| | その他 | 2 | 6 | 5 | | 13 |
| 小計 | | 23 | 52 | 27 | 1 | 103 |
| 合計 | | 190 | 383 | 170 | 5 | 748 |

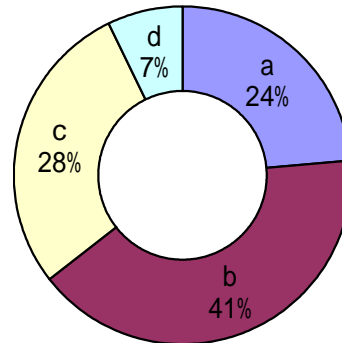


【4】 卒論・修論・博論の指導

- a: 極めて高い
- b: 高い
- c: 普通
- d: 低い

(単位:人)

| 職名 | 所属 | a | b | c | d | 合計 |
|--------|-----|-----|-----|-----|----|-----|
| 教授 | 法文 | 19 | 31 | 10 | | 60 |
| | 教育 | 13 | 24 | 12 | 1 | 50 |
| | 理 | 8 | 10 | 8 | | 26 |
| | 医・病 | 10 | 16 | 10 | | 36 |
| | 工 | 17 | 15 | 8 | | 40 |
| | 農 | 12 | 18 | 4 | | 34 |
| | その他 | 8 | 11 | 7 | 1 | 27 |
| 小計 | | 87 | 125 | 59 | 2 | 273 |
| 准教授・講師 | 法文 | 10 | 17 | 17 | 2 | 46 |
| | 教育 | 6 | 18 | 16 | 3 | 43 |
| | 理 | 1 | 21 | 6 | | 28 |
| | 医・病 | 19 | 40 | 46 | 12 | 117 |
| | 工 | 20 | 22 | 10 | | 52 |
| | 農 | 9 | 16 | 9 | 1 | 35 |
| | その他 | 7 | 20 | 12 | 12 | 51 |
| 小計 | | 72 | 154 | 116 | 30 | 372 |
| 助教・助手 | 法文 | | | 2 | 1 | 3 |
| | 理 | 3 | 1 | 3 | 2 | 9 |
| | 医・病 | 5 | 11 | 16 | 16 | 48 |
| | 工 | 6 | 11 | 6 | 2 | 25 |
| | 農 | | 3 | 2 | | 5 |
| | その他 | 3 | 1 | 7 | 2 | 13 |
| 小計 | | 17 | 27 | 36 | 23 | 103 |
| 合計 | | 176 | 306 | 211 | 55 | 748 |

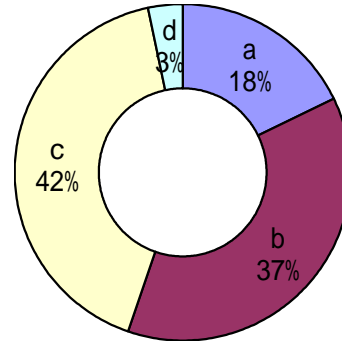


【5】 正課外の学生指導

- a: 極めて高い
- b: 高い
- c: 普通
- d: 低い

(単位:人)

| 職名 | 所属 | a | b | c | d | 合計 |
|--------|-----|-----|-----|-----|----|-----|
| 教授 | 法文 | 14 | 28 | 18 | | 60 |
| | 教育 | 8 | 16 | 23 | 3 | 50 |
| | 理 | 2 | 9 | 15 | | 26 |
| | 医・病 | 11 | 15 | 9 | 1 | 36 |
| | 工 | 7 | 16 | 15 | 2 | 40 |
| | 農 | 3 | 12 | 18 | 1 | 34 |
| | その他 | 8 | 8 | 11 | | 27 |
| 小計 | | 53 | 104 | 109 | 7 | 273 |
| 准教授・講師 | 法文 | 11 | 19 | 14 | 2 | 46 |
| | 教育 | 8 | 16 | 17 | 2 | 43 |
| | 理 | 1 | 10 | 17 | | 28 |
| | 医・病 | 19 | 42 | 49 | 7 | 117 |
| | 工 | 14 | 22 | 15 | 1 | 52 |
| | 農 | 6 | 12 | 17 | | 35 |
| | その他 | 9 | 20 | 19 | 3 | 51 |
| 小計 | | 68 | 141 | 148 | 15 | 372 |
| 助教・助手 | 法文 | | 2 | 1 | | 3 |
| | 理 | 1 | 4 | 4 | | 9 |
| | 医・病 | 9 | 12 | 25 | 2 | 48 |
| | 工 | 2 | 9 | 14 | | 25 |
| | 農 | | 2 | 3 | | 5 |
| | その他 | 1 | 6 | 6 | | 13 |
| 小計 | | 13 | 35 | 53 | 2 | 103 |
| 合計 | | 134 | 280 | 310 | 24 | 748 |

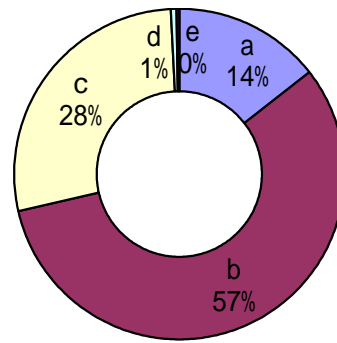


【6】 教育活動全般の評点

- a: 特に優れている
- b: 優れている
- c: 普通
- d: やや問題があり改善の余地がある
- e: 問題があり改善を要する

(単位:人)

| 職名 | 所属 | a | b | c | d | e | 合計 |
|--------|-----|-----|-----|-----|---|---|-----|
| 教授 | 法文 | 9 | 35 | 16 | | | 60 |
| | 教育 | 4 | 30 | 16 | | | 50 |
| | 理 | 2 | 13 | 11 | | | 26 |
| | 医・病 | 14 | 18 | 4 | | | 36 |
| | 工 | 9 | 21 | 10 | | | 40 |
| | 農 | 3 | 24 | 7 | | | 34 |
| | その他 | 7 | 18 | 2 | | | 27 |
| 小計 | | 48 | 159 | 66 | | | 273 |
| 准教授・講師 | 法文 | 4 | 29 | 11 | | 2 | 46 |
| | 教育 | 4 | 26 | 12 | 1 | | 43 |
| | 理 | 1 | 8 | 19 | | | 28 |
| | 医・病 | 14 | 78 | 23 | 2 | | 117 |
| | 工 | 10 | 32 | 10 | | | 52 |
| | 農 | 4 | 19 | 12 | | | 35 |
| | その他 | 11 | 26 | 14 | | | 51 |
| 小計 | | 48 | 218 | 101 | 3 | 2 | 372 |
| 助教・助手 | 法文 | | 1 | 2 | | | 3 |
| | 理 | 1 | 5 | 3 | | | 9 |
| | 医・病 | 7 | 22 | 18 | 1 | | 48 |
| | 工 | 3 | 13 | 9 | | | 25 |
| | 農 | | 1 | 4 | | | 5 |
| | その他 | 1 | 8 | 4 | | | 13 |
| 小計 | | 12 | 50 | 40 | 1 | | 103 |
| 合計 | | 108 | 427 | 207 | 4 | 2 | 748 |



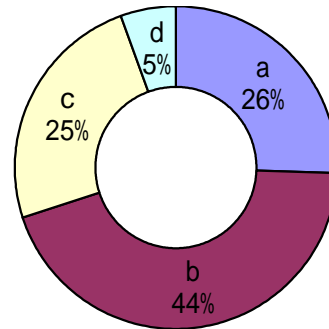
研究活動

【7】 年度当初の目標に対する研究の成果・業績

- a: 目標を超えて, 十二分に成果を上げている
- b: 目標を達成し, 十分成果を上げている
- c: 概ね目標を達成し, かなりの成果を上げている
- d: かなりの成果を上げているとは言えない

(単位:人)

| 職名 | 所属 | a | b | c | d | 合計 |
|----------------|-----|-----|-----|-----|----|-----|
| 教授 | 法文 | 17 | 26 | 15 | 2 | 60 |
| | 教育 | 3 | 31 | 13 | 3 | 50 |
| | 理 | 7 | 14 | 3 | 2 | 26 |
| | 医・病 | 10 | 19 | 4 | 3 | 36 |
| | 工 | 14 | 16 | 8 | 2 | 40 |
| | 農 | 8 | 16 | 8 | 2 | 34 |
| | その他 | 17 | 5 | 4 | 1 | 27 |
| 小計 | | 76 | 127 | 55 | 15 | 273 |
| 准教授 ・ 講師 | 法文 | 10 | 24 | 10 | 2 | 46 |
| | 教育 | 6 | 17 | 16 | 4 | 43 |
| | 理 | 4 | 15 | 9 | | 28 |
| | 医・病 | 42 | 46 | 25 | 4 | 117 |
| | 工 | 10 | 29 | 12 | 1 | 52 |
| | 農 | 9 | 12 | 11 | 3 | 35 |
| | その他 | 10 | 25 | 16 | | 51 |
| 小計 | | 91 | 168 | 99 | 14 | 372 |
| 助教 ・ 助手 | 法文 | | 1 | 1 | 1 | 3 |
| | 理 | 3 | 3 | 3 | | 9 |
| | 医・病 | 11 | 14 | 16 | 7 | 48 |
| | 工 | 5 | 10 | 7 | 3 | 25 |
| | 農 | | 3 | 2 | | 5 |
| | その他 | 5 | 6 | 1 | 1 | 13 |
| 小計 | | 24 | 37 | 30 | 12 | 103 |
| 合計 | | 191 | 332 | 184 | 41 | 748 |

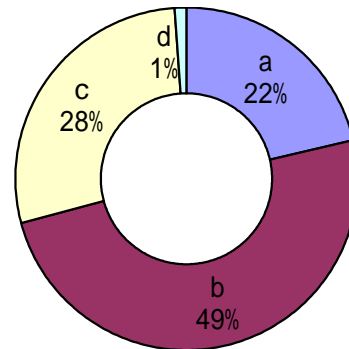


【8】 研究水準

- a: 極めて高い
- b: 高い
- c: 普通
- d: 低い

(単位:人)

| 職名 | 所属 | a | b | c | d | 合計 |
|----------------|-----|-----|-----|-----|---|-----|
| 教授 | 法文 | 14 | 30 | 16 | | 60 |
| | 教育 | 2 | 29 | 18 | 1 | 50 |
| | 理 | 4 | 17 | 5 | | 26 |
| | 医・病 | 9 | 20 | 6 | 1 | 36 |
| | 工 | 13 | 18 | 9 | | 40 |
| | 農 | 6 | 20 | 8 | | 34 |
| | その他 | 14 | 12 | 1 | | 27 |
| 小計 | | 62 | 146 | 63 | 2 | 273 |
| 准教授 ・ 講師 | 法文 | 8 | 23 | 14 | 1 | 46 |
| | 教育 | 4 | 15 | 22 | 2 | 43 |
| | 理 | 3 | 12 | 13 | | 28 |
| | 医・病 | 37 | 57 | 22 | 1 | 117 |
| | 工 | 12 | 31 | 9 | | 52 |
| | 農 | 10 | 13 | 12 | | 35 |
| | その他 | 6 | 27 | 18 | | 51 |
| 小計 | | 80 | 178 | 110 | 4 | 372 |
| 助教 ・ 助手 | 法文 | | 1 | 1 | 1 | 3 |
| | 理 | 3 | 3 | 3 | | 9 |
| | 医・病 | 7 | 19 | 22 | | 48 |
| | 工 | 4 | 13 | 6 | 2 | 25 |
| | 農 | | 3 | 2 | | 5 |
| | その他 | 5 | 5 | 3 | | 13 |
| 小計 | | 19 | 44 | 37 | 3 | 103 |
| 合計 | | 161 | 368 | 210 | 9 | 748 |

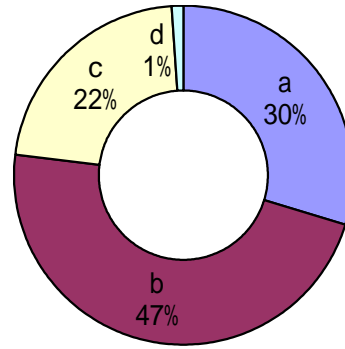


【9】 研究内容の独創性

- a: 極めて高い
- b: 高い
- c: 普通
- d: 低い

(単位:人)

| 職名 | 所属 | a | b | c | d | 合計 |
|--------|-----|-----|-----|-----|---|-----|
| 教授 | 法文 | 17 | 32 | 11 | | 60 |
| | 教育 | 9 | 32 | 8 | 1 | 50 |
| | 理 | 7 | 15 | 4 | | 26 |
| | 医・病 | 16 | 15 | 5 | | 36 |
| | 工 | 17 | 17 | 6 | | 40 |
| | 農 | 11 | 18 | 5 | | 34 |
| | その他 | 18 | 8 | 1 | | 27 |
| 小計 | | 95 | 137 | 40 | 1 | 273 |
| 准教授・講師 | 法文 | 9 | 22 | 14 | 1 | 46 |
| | 教育 | 6 | 22 | 15 | | 43 |
| | 理 | 4 | 14 | 10 | | 28 |
| | 医・病 | 45 | 50 | 21 | 1 | 117 |
| | 工 | 16 | 28 | 8 | | 52 |
| | 農 | 11 | 13 | 11 | | 35 |
| | その他 | 10 | 28 | 12 | 1 | 51 |
| 小計 | | 101 | 177 | 91 | 3 | 372 |
| 助教・助手 | 法文 | | 1 | 1 | 1 | 3 |
| | 理 | 4 | 2 | 3 | | 9 |
| | 医・病 | 13 | 16 | 17 | 2 | 48 |
| | 工 | 5 | 10 | 8 | 2 | 25 |
| | 農 | 1 | 3 | 1 | | 5 |
| | その他 | 4 | 7 | 2 | | 13 |
| 小計 | | 27 | 39 | 32 | 5 | 103 |
| 合計 | | 223 | 353 | 163 | 9 | 748 |

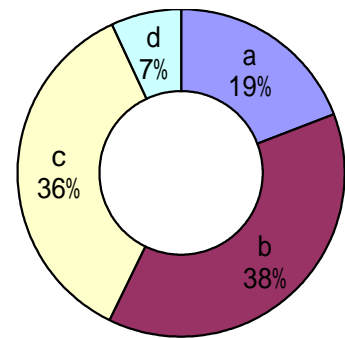


【10】 研究成果の公表

- a: 極めて高い
- b: 高い
- c: 普通
- d: 低い

(単位:人)

| 職名 | 所属 | a | b | c | d | 合計 |
|--------|-----|-----|-----|-----|----|-----|
| 教授 | 法文 | 15 | 20 | 20 | 5 | 60 |
| | 教育 | 2 | 19 | 25 | 4 | 50 |
| | 理 | 2 | 10 | 12 | 2 | 26 |
| | 医・病 | 9 | 16 | 8 | 3 | 36 |
| | 工 | 9 | 17 | 11 | 3 | 40 |
| | 農 | 6 | 15 | 10 | 3 | 34 |
| | その他 | 12 | 9 | 6 | | 27 |
| 小計 | | 55 | 106 | 92 | 20 | 273 |
| 准教授・講師 | 法文 | 8 | 16 | 19 | 3 | 46 |
| | 教育 | 5 | 17 | 16 | 5 | 43 |
| | 理 | 3 | 7 | 15 | 3 | 28 |
| | 医・病 | 33 | 47 | 35 | 2 | 117 |
| | 工 | 12 | 24 | 15 | 1 | 52 |
| | 農 | 6 | 12 | 14 | 3 | 35 |
| | その他 | 6 | 18 | 26 | 1 | 51 |
| 小計 | | 73 | 141 | 140 | 18 | 372 |
| 助教・助手 | 法文 | | 1 | 1 | 1 | 3 |
| | 理 | 2 | 3 | 4 | | 9 |
| | 医・病 | 8 | 15 | 21 | 4 | 48 |
| | 工 | 3 | 13 | 5 | 4 | 25 |
| | 農 | | 1 | 2 | 2 | 5 |
| | その他 | 3 | 5 | 3 | 2 | 13 |
| 小計 | | 16 | 38 | 36 | 13 | 103 |
| 合計 | | 144 | 285 | 268 | 51 | 748 |

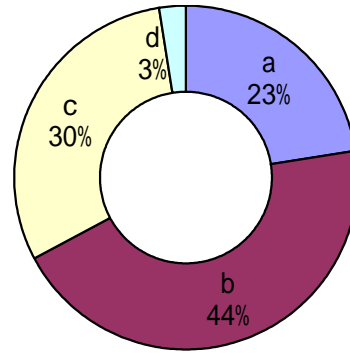


【11】 当該分野への学問的貢献

- a: 極めて高い
- b: 高い
- c: 普通
- d: 低い

(単位:人)

| 職名 | 所属 | a | b | c | d | 合計 |
|--------|-----|-----|-----|-----|----|-----|
| 教授 | 法文 | 17 | 25 | 18 | | 60 |
| | 教育 | 3 | 26 | 18 | 3 | 50 |
| | 理 | 6 | 11 | 8 | 1 | 26 |
| | 医・病 | 16 | 11 | 7 | 2 | 36 |
| | 工 | 10 | 19 | 11 | | 40 |
| | 農 | 8 | 16 | 9 | 1 | 34 |
| | その他 | 13 | 11 | 3 | | 27 |
| 小計 | | 73 | 119 | 74 | 7 | 273 |
| 准教授・講師 | 法文 | 4 | 26 | 14 | 2 | 46 |
| | 教育 | 3 | 21 | 19 | | 43 |
| | 理 | 3 | 14 | 11 | | 28 |
| | 医・病 | 41 | 44 | 31 | 1 | 117 |
| | 工 | 13 | 26 | 13 | | 52 |
| | 農 | 8 | 13 | 13 | 1 | 35 |
| | その他 | 9 | 26 | 15 | 1 | 51 |
| 小計 | | 81 | 170 | 116 | 5 | 372 |
| 助教・助手 | 法文 | | 1 | 1 | 1 | 3 |
| | 理 | 2 | 3 | 4 | | 9 |
| | 医・病 | 8 | 18 | 20 | 2 | 48 |
| | 工 | 3 | 11 | 8 | 3 | 25 |
| | 農 | | 2 | 3 | | 5 |
| | その他 | 2 | 9 | 1 | 1 | 13 |
| 小計 | | 15 | 44 | 37 | 7 | 103 |
| 合計 | | 169 | 333 | 227 | 19 | 748 |

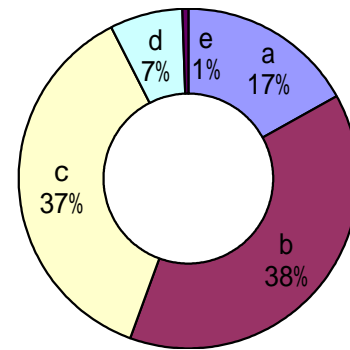


【12】 研究活動全般の評点

- a: 特に優れている
- b: 水準を上回っている
- c: 水準に達している
- d: やや問題があり改善の余地がある
- e: 問題があり改善を要する

(単位:人)

| 職名 | 所属 | a | b | c | d | e | 合計 |
|--------|-----|-----|-----|-----|----|---|-----|
| 教授 | 法文 | 12 | 23 | 24 | 1 | | 60 |
| | 教育 | 2 | 22 | 22 | 4 | | 50 |
| | 理 | 2 | 13 | 10 | 1 | | 26 |
| | 医・病 | 6 | 18 | 8 | 3 | 1 | 36 |
| | 工 | 7 | 20 | 10 | 2 | 1 | 40 |
| | 農 | 3 | 21 | 7 | 3 | | 34 |
| | その他 | 13 | 10 | 4 | | | 27 |
| 小計 | | 45 | 127 | 85 | 14 | 2 | 273 |
| 准教授・講師 | 法文 | 6 | 18 | 20 | 1 | 1 | 46 |
| | 教育 | 4 | 13 | 20 | 6 | | 43 |
| | 理 | 1 | 8 | 18 | 1 | | 28 |
| | 医・病 | 34 | 39 | 40 | 4 | | 117 |
| | 工 | 12 | 19 | 20 | 1 | | 52 |
| | 農 | 4 | 14 | 11 | 6 | | 35 |
| | その他 | 6 | 17 | 24 | 4 | | 51 |
| 小計 | | 67 | 128 | 153 | 23 | 1 | 372 |
| 助教・助手 | 法文 | | 1 | | 2 | | 3 |
| | 理 | 2 | 4 | 3 | | | 9 |
| | 医・病 | 6 | 15 | 19 | 8 | | 48 |
| | 工 | 4 | 7 | 10 | 3 | 1 | 25 |
| | 農 | | | 4 | 1 | | 5 |
| | その他 | 2 | 7 | 3 | | 1 | 13 |
| 小計 | | 14 | 34 | 39 | 14 | 2 | 103 |
| 合計 | | 126 | 289 | 277 | 51 | 5 | 748 |



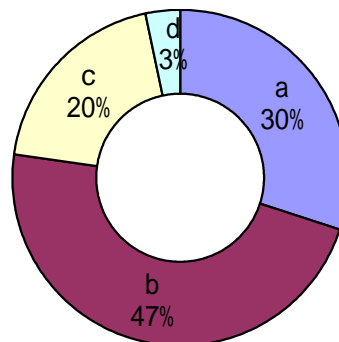
社会的貢献

【13】 年度当初の目標に対する社会的貢献の成果・業績

- a: 目標を超えて, 十二分に成果を上げている
- b: 目標を達成し, 十分成果を上げている
- c: 概ね目標を達成し, かなりの成果を上げている
- d: かなりの成果を上げているとは言えない

(単位:人)

| 職名 | 所属 | a | b | c | d | 合計 |
|--------|-----|-----|-----|-----|----|-----|
| 教授 | 法文 | 17 | 33 | 8 | 2 | 60 |
| | 教育 | 10 | 30 | 7 | 3 | 50 |
| | 理 | 5 | 16 | 5 | | 26 |
| | 医・病 | 18 | 14 | 3 | 1 | 36 |
| | 工 | 13 | 17 | 10 | | 40 |
| | 農 | 13 | 13 | 8 | | 34 |
| | その他 | 11 | 12 | 3 | 1 | 27 |
| 小計 | | 87 | 135 | 44 | 7 | 273 |
| 准教授・講師 | 法文 | 7 | 23 | 12 | 4 | 46 |
| | 教育 | 9 | 20 | 12 | 2 | 43 |
| | 理 | 3 | 17 | 7 | 1 | 28 |
| | 医・病 | 52 | 40 | 23 | 2 | 117 |
| | 工 | 12 | 27 | 12 | 1 | 52 |
| | 農 | 13 | 11 | 9 | 2 | 35 |
| | その他 | 14 | 28 | 8 | 1 | 51 |
| 小計 | | 110 | 166 | 83 | 13 | 372 |
| 助教・助手 | 法文 | 1 | 1 | | 1 | 3 |
| | 理 | 1 | 6 | 2 | | 9 |
| | 医・病 | 17 | 22 | 9 | | 48 |
| | 工 | 3 | 16 | 3 | 3 | 25 |
| | 農 | | 3 | 1 | 1 | 5 |
| | その他 | 5 | 4 | 4 | | 13 |
| 小計 | | 27 | 52 | 19 | 5 | 103 |
| 合計 | | 224 | 353 | 146 | 25 | 748 |

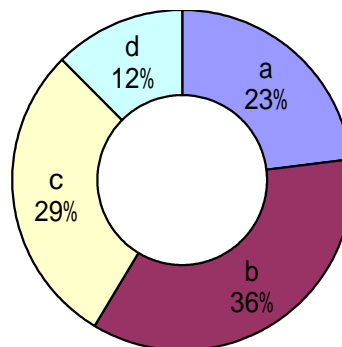


【14】 共同研究, 受託研究等での連携

- a: 極めて高い
- b: 高い
- c: 普通
- d: 低い

(単位:人)

| 職名 | 所属 | a | b | c | d | 合計 |
|--------|-----|-----|-----|-----|----|-----|
| 教授 | 法文 | 16 | 18 | 21 | 5 | 60 |
| | 教育 | 5 | 20 | 16 | 9 | 50 |
| | 理 | 5 | 11 | 5 | 5 | 26 |
| | 医・病 | 10 | 14 | 10 | 2 | 36 |
| | 工 | 11 | 15 | 10 | 4 | 40 |
| | 農 | 9 | 14 | 7 | 4 | 34 |
| | その他 | 12 | 12 | 3 | | 27 |
| 小計 | | 68 | 104 | 72 | 29 | 273 |
| 准教授・講師 | 法文 | 7 | 16 | 13 | 10 | 46 |
| | 教育 | 6 | 13 | 14 | 10 | 43 |
| | 理 | 2 | 7 | 16 | 3 | 28 |
| | 医・病 | 40 | 44 | 24 | 9 | 117 |
| | 工 | 11 | 24 | 12 | 5 | 52 |
| | 農 | 11 | 10 | 10 | 4 | 35 |
| | その他 | 12 | 17 | 15 | 7 | 51 |
| 小計 | | 89 | 131 | 104 | 48 | 372 |
| 助教・助手 | 法文 | | 1 | 1 | 1 | 3 |
| | 理 | 1 | 2 | 4 | 2 | 9 |
| | 医・病 | 7 | 14 | 22 | 5 | 48 |
| | 工 | 3 | 10 | 6 | 6 | 25 |
| | 農 | | 2 | 2 | 1 | 5 |
| | その他 | 4 | 3 | 5 | 1 | 13 |
| 小計 | | 15 | 32 | 40 | 16 | 103 |
| 合計 | | 172 | 267 | 216 | 93 | 748 |

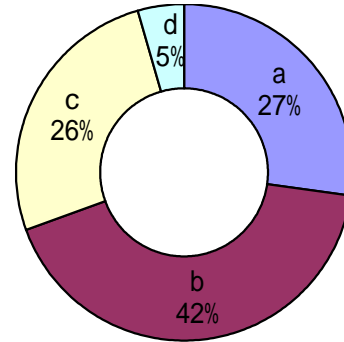


【15】 学会・公的団体等への貢献

- a: 極めて高い
- b: 高い
- c: 普通
- d: 低い

(単位:人)

| 職名 | 所属 | a | b | c | d | 合計 |
|--------|-----|-----|-----|-----|----|-----|
| 教授 | 法文 | 17 | 26 | 15 | 2 | 60 |
| | 教育 | 12 | 22 | 11 | 5 | 50 |
| | 理 | 8 | 11 | 6 | 1 | 26 |
| | 医・病 | 16 | 18 | 2 | | 36 |
| | 工 | 14 | 21 | 4 | 1 | 40 |
| | 農 | 7 | 18 | 9 | | 34 |
| | その他 | 13 | 10 | 4 | | 27 |
| 小計 | | 87 | 126 | 51 | 9 | 273 |
| 准教授・講師 | 法文 | 4 | 18 | 23 | 1 | 46 |
| | 教育 | 11 | 17 | 12 | 3 | 43 |
| | 理 | 3 | 10 | 14 | 1 | 28 |
| | 医・病 | 41 | 49 | 25 | 2 | 117 |
| | 工 | 16 | 24 | 11 | 1 | 52 |
| | 農 | 10 | 14 | 8 | 3 | 35 |
| その他 | 14 | 23 | 11 | 3 | 51 | |
| 小計 | | 99 | 155 | 104 | 14 | 372 |
| 助教・助手 | 法文 | | 2 | 1 | | 3 |
| | 理 | 1 | 3 | 3 | 2 | 9 |
| | 医・病 | 12 | 17 | 14 | 5 | 48 |
| | 工 | 4 | 7 | 11 | 3 | 25 |
| | 農 | 1 | 2 | 1 | 1 | 5 |
| その他 | | 4 | 9 | | 13 | |
| 小計 | | 18 | 35 | 39 | 11 | 103 |
| 合計 | | 204 | 316 | 194 | 34 | 748 |

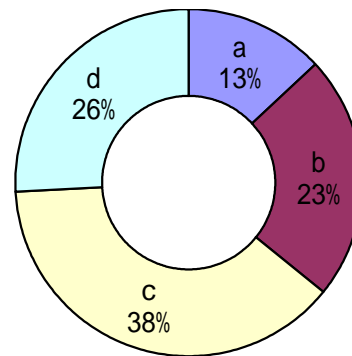


【16】 国際交流事業等の国際貢献

- a: 極めて高い
- b: 高い
- c: 普通
- d: 低い

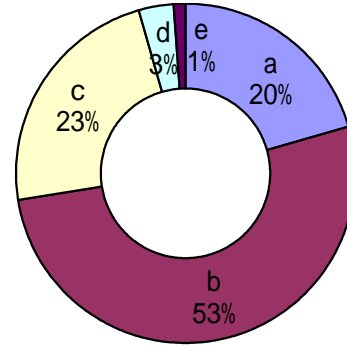
(単位:人)

| 職名 | 所属 | a | b | c | d | 合計 |
|--------|-----|----|-----|-----|-----|-----|
| 教授 | 法文 | 9 | 14 | 20 | 17 | 60 |
| | 教育 | 2 | 9 | 18 | 21 | 50 |
| | 理 | 3 | 7 | 11 | 5 | 26 |
| | 医・病 | 7 | 12 | 13 | 4 | 36 |
| | 工 | 7 | 7 | 16 | 10 | 40 |
| | 農 | 8 | 8 | 12 | 6 | 34 |
| | その他 | 9 | 6 | 9 | 3 | 27 |
| 小計 | | 45 | 63 | 99 | 66 | 273 |
| 准教授・講師 | 法文 | 5 | 11 | 18 | 12 | 46 |
| | 教育 | 4 | 5 | 15 | 19 | 43 |
| | 理 | | 4 | 18 | 6 | 28 |
| | 医・病 | 21 | 26 | 49 | 21 | 117 |
| | 工 | 8 | 14 | 14 | 16 | 52 |
| | 農 | 1 | 12 | 14 | 8 | 35 |
| その他 | 8 | 15 | 20 | 8 | 51 | |
| 小計 | | 47 | 87 | 148 | 90 | 372 |
| 助教・助手 | 法文 | | 1 | 1 | 1 | 3 |
| | 理 | | | 7 | 2 | 9 |
| | 医・病 | 2 | 12 | 19 | 15 | 48 |
| | 工 | 2 | 2 | 8 | 13 | 25 |
| | 農 | 1 | | 1 | 3 | 5 |
| その他 | 1 | 4 | 4 | 4 | 13 | |
| 小計 | | 6 | 19 | 40 | 38 | 103 |
| 合計 | | 98 | 169 | 287 | 194 | 748 |



【17】 社会的貢献全般の評点

- a: 貢献度は極めて高い
- b: 十分貢献している
- c: 普通
- d: 貢献は不十分である
- e: 貢献していない



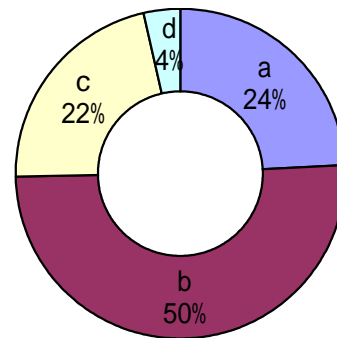
(単位:人)

| 職名 | 所属 | a | b | c | d | e | 合計 |
|--------|-----|-----|-----|-----|----|---|-----|
| 教授 | 法文 | 13 | 30 | 15 | 2 | | 60 |
| | 教育 | 5 | 30 | 12 | 1 | 2 | 50 |
| | 理 | 4 | 13 | 9 | | | 26 |
| | 医・病 | 13 | 19 | 2 | 2 | | 36 |
| | 工 | 8 | 23 | 8 | 1 | | 40 |
| | 農 | 8 | 20 | 6 | | | 34 |
| | その他 | 8 | 15 | 3 | 1 | | 27 |
| 小計 | | 59 | 150 | 55 | 7 | 2 | 273 |
| 准教授・講師 | 法文 | 3 | 22 | 15 | 5 | 1 | 46 |
| | 教育 | 6 | 23 | 12 | 1 | 1 | 43 |
| | 理 | 1 | 11 | 15 | | 1 | 28 |
| | 医・病 | 43 | 61 | 10 | 3 | | 117 |
| | 工 | 11 | 26 | 14 | 1 | | 52 |
| | 農 | 9 | 14 | 9 | 2 | 1 | 35 |
| | その他 | 6 | 30 | 14 | 1 | | 51 |
| 小計 | | 79 | 187 | 89 | 13 | 4 | 372 |
| 助教・助手 | 法文 | | 2 | | 1 | | 3 |
| | 理 | | 5 | 4 | | | 9 |
| | 医・病 | 11 | 28 | 8 | 1 | | 48 |
| | 工 | 3 | 8 | 11 | | 3 | 25 |
| | 農 | | 3 | 1 | 1 | | 5 |
| | その他 | 1 | 7 | 4 | 1 | | 13 |
| 小計 | | 15 | 53 | 28 | 4 | 3 | 103 |
| 合計 | | 153 | 390 | 172 | 24 | 9 | 748 |

管理・運営

【18】 年度当初の目標に対する管理・運営の成果・業績

- a: 目標を超えて、十二分に成果を上げている
- b: 目標を達成し、十分成果を上げている
- c: 概ね目標を達成し、かなりの成果を上げている
- d: かなりの成果を上げているとは言えない



(単位:人)

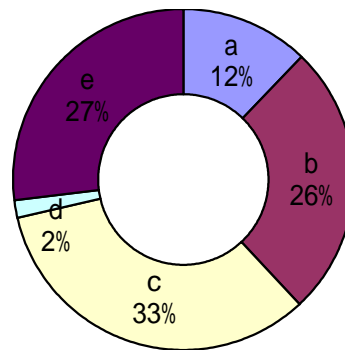
| 職名 | 所属 | a | b | c | d | 合計 |
|--------|-----|-----|-----|-----|----|-----|
| 教授 | 法文 | 14 | 32 | 11 | 3 | 60 |
| | 教育 | 12 | 24 | 10 | 4 | 50 |
| | 理 | 7 | 15 | 4 | | 26 |
| | 医・病 | 17 | 14 | 4 | 1 | 36 |
| | 工 | 12 | 20 | 8 | | 40 |
| | 農 | 9 | 20 | 5 | | 34 |
| | その他 | 8 | 15 | 3 | 1 | 27 |
| 小計 | | 79 | 140 | 45 | 9 | 273 |
| 准教授・講師 | 法文 | 12 | 29 | 3 | 2 | 46 |
| | 教育 | 10 | 18 | 11 | 4 | 43 |
| | 理 | 4 | 14 | 10 | | 28 |
| | 医・病 | 23 | 60 | 31 | 3 | 117 |
| | 工 | 12 | 25 | 14 | 1 | 52 |
| | 農 | 5 | 22 | 8 | | 35 |
| | その他 | 13 | 25 | 13 | | 51 |
| 小計 | | 79 | 193 | 90 | 10 | 372 |
| 助教・助手 | 法文 | 1 | 2 | | | 3 |
| | 理 | 3 | 4 | 2 | | 9 |
| | 医・病 | 13 | 20 | 12 | 3 | 48 |
| | 工 | 2 | 12 | 9 | 2 | 25 |
| | 農 | | 2 | 3 | | 5 |
| | その他 | 3 | 5 | 2 | 3 | 13 |
| 小計 | | 22 | 45 | 28 | 8 | 103 |
| 合計 | | 180 | 378 | 163 | 27 | 748 |

【19】 全学委員等としての貢献

- a: 極めて高い
- b: 高い
- c: 普通
- d: 低い
- e: 任務なし

(単位:人)

| 職名 | 所属 | a | b | c | d | e | 合計 |
|--------|-----|----|-----|-----|----|-----|-----|
| 教授 | 法文 | 11 | 16 | 21 | 1 | 11 | 60 |
| | 教育 | 6 | 19 | 17 | | 8 | 50 |
| | 理 | 4 | 9 | 7 | | 6 | 26 |
| | 医・病 | 7 | 14 | 9 | 2 | 4 | 36 |
| | 工 | 12 | 6 | 14 | | 8 | 40 |
| | 農 | 4 | 12 | 15 | 1 | 2 | 34 |
| | その他 | 7 | 10 | 8 | | 2 | 27 |
| 小計 | | 51 | 86 | 91 | 4 | 41 | 273 |
| 准教授・講師 | 法文 | 2 | 12 | 18 | 1 | 13 | 46 |
| | 教育 | 3 | 6 | 13 | 1 | 20 | 43 |
| | 理 | 1 | 8 | 12 | | 7 | 28 |
| | 医・病 | 10 | 31 | 41 | 2 | 33 | 117 |
| | 工 | 7 | 10 | 14 | 1 | 20 | 52 |
| | 農 | 2 | 12 | 8 | | 13 | 35 |
| | その他 | 7 | 14 | 19 | 1 | 10 | 51 |
| 小計 | | 32 | 93 | 125 | 6 | 116 | 372 |
| 助教・助手 | 法文 | | 1 | | | 2 | 3 |
| | 理 | | | 5 | | 4 | 9 |
| | 医・病 | 4 | 11 | 15 | 1 | 17 | 48 |
| | 工 | 3 | | 8 | 1 | 13 | 25 |
| | 農 | | | 1 | | 4 | 5 |
| その他 | 2 | 1 | 6 | | 4 | 13 | |
| 小計 | | 9 | 13 | 35 | 2 | 44 | 103 |
| 合計 | | 92 | 192 | 251 | 12 | 201 | 748 |

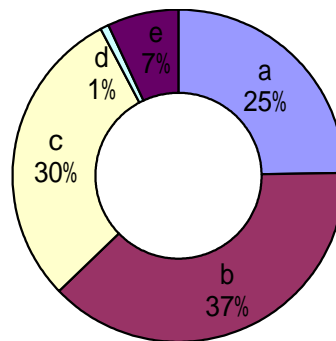


【20】 部局内委員等としての貢献

- a: 極めて高い
- b: 高い
- c: 普通
- d: 低い
- e: 任務なし

(単位:人)

| 職名 | 所属 | a | b | c | d | e | 合計 |
|--------|-----|-----|-----|-----|---|----|-----|
| 教授 | 法文 | 17 | 26 | 14 | 1 | 2 | 60 |
| | 教育 | 12 | 19 | 17 | | 2 | 50 |
| | 理 | 9 | 12 | 5 | | | 26 |
| | 医・病 | 19 | 11 | 6 | | | 36 |
| | 工 | 16 | 15 | 8 | | 1 | 40 |
| | 農 | 10 | 14 | 10 | | | 34 |
| | その他 | 9 | 13 | 3 | | 2 | 27 |
| 小計 | | 92 | 110 | 63 | 1 | 7 | 273 |
| 准教授・講師 | 法文 | 9 | 28 | 6 | | 3 | 46 |
| | 教育 | 7 | 14 | 18 | | 4 | 43 |
| | 理 | 4 | 9 | 15 | | | 28 |
| | 医・病 | 25 | 50 | 31 | 2 | 9 | 117 |
| | 工 | 13 | 14 | 17 | | 8 | 52 |
| | 農 | 6 | 13 | 14 | 2 | | 35 |
| | その他 | 11 | 16 | 19 | 1 | 4 | 51 |
| 小計 | | 75 | 144 | 120 | 5 | 28 | 372 |
| 助教・助手 | 法文 | | 2 | 1 | | | 3 |
| | 理 | 2 | 1 | 4 | | 2 | 9 |
| | 医・病 | 10 | 18 | 14 | | 6 | 48 |
| | 工 | 4 | 4 | 11 | 1 | 5 | 25 |
| | 農 | | 1 | 4 | | | 5 |
| その他 | 2 | 4 | 4 | | 3 | 13 | |
| 小計 | | 18 | 30 | 38 | 1 | 16 | 103 |
| 合計 | | 185 | 284 | 221 | 7 | 51 | 748 |

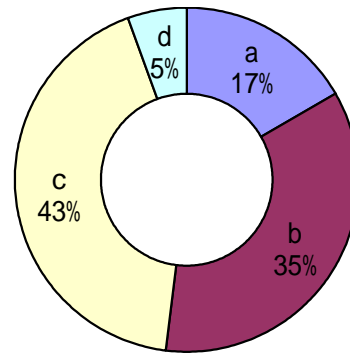


[21] 意思決定への関与(会議等での発言)

- a: 極めて高い
- b: 高い
- c: 普通
- d: 低い

(単位:人)

| 職名 | 所属 | a | b | c | d | 合計 |
|--------|-----|-----|-----|-----|----|-----|
| 教授 | 法文 | 12 | 23 | 20 | 5 | 60 |
| | 教育 | 8 | 18 | 20 | 4 | 50 |
| | 理 | 4 | 15 | 6 | 1 | 26 |
| | 医・病 | 15 | 15 | 6 | | 36 |
| | 工 | 11 | 17 | 12 | | 40 |
| | 農 | 6 | 11 | 17 | | 34 |
| | その他 | 9 | 13 | 4 | 1 | 27 |
| 小計 | | 65 | 112 | 85 | 11 | 273 |
| 准教授・講師 | 法文 | 1 | 20 | 22 | 3 | 46 |
| | 教育 | 4 | 10 | 26 | 3 | 43 |
| | 理 | 1 | 9 | 18 | | 28 |
| | 医・病 | 19 | 48 | 45 | 5 | 117 |
| | 工 | 8 | 18 | 22 | 4 | 52 |
| | 農 | 6 | 13 | 15 | 1 | 35 |
| | その他 | 8 | 18 | 24 | 1 | 51 |
| 小計 | | 47 | 136 | 172 | 17 | 372 |
| 助教・助手 | 法文 | | | 3 | | 3 |
| | 理 | 1 | | 7 | 1 | 9 |
| | 医・病 | 7 | 10 | 26 | 5 | 48 |
| | 工 | 3 | 4 | 16 | 2 | 25 |
| | 農 | | | 4 | 1 | 5 |
| | その他 | 2 | 1 | 6 | 4 | 13 |
| 小計 | | 13 | 15 | 62 | 13 | 103 |
| 合計 | | 125 | 263 | 319 | 41 | 748 |

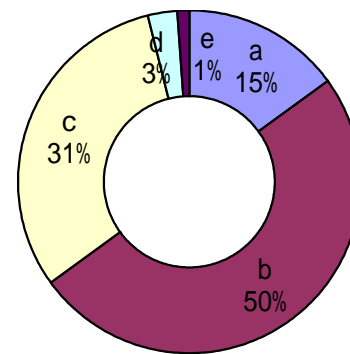


[22] 管理・運営全般の評点

- a: 貢献度は極めて高い
- b: 十分貢献している
- c: 普通
- d: 貢献は不十分である
- e: 貢献していない

(単位:人)

| 職名 | 所属 | a | b | c | d | e | 合計 |
|--------|-----|-----|-----|-----|----|---|-----|
| 教授 | 法文 | 13 | 31 | 13 | | 3 | 60 |
| | 教育 | 6 | 27 | 14 | 3 | | 50 |
| | 理 | 3 | 18 | 5 | | | 26 |
| | 医・病 | 10 | 19 | 6 | 1 | | 36 |
| | 工 | 13 | 18 | 9 | | | 40 |
| | 農 | 3 | 23 | 8 | | | 34 |
| | その他 | 8 | 14 | 3 | 2 | | 27 |
| 小計 | | 56 | 150 | 58 | 6 | 3 | 273 |
| 准教授・講師 | 法文 | 2 | 34 | 8 | | 2 | 46 |
| | 教育 | 5 | 17 | 19 | 2 | | 43 |
| | 理 | 1 | 8 | 19 | | | 28 |
| | 医・病 | 18 | 61 | 35 | 3 | | 117 |
| | 工 | 9 | 21 | 20 | 2 | | 52 |
| | 農 | 4 | 16 | 14 | 1 | | 35 |
| | その他 | 5 | 25 | 18 | 3 | | 51 |
| 小計 | | 44 | 182 | 133 | 11 | 2 | 372 |
| 助教・助手 | 法文 | | 2 | 1 | | | 3 |
| | 理 | | 4 | 5 | | | 9 |
| | 医・病 | 7 | 24 | 15 | | 2 | 48 |
| | 工 | 2 | 7 | 15 | 1 | | 25 |
| | 農 | | 1 | 3 | 1 | | 5 |
| | その他 | 3 | 4 | 3 | 1 | 2 | 13 |
| 小計 | | 12 | 42 | 42 | 3 | 4 | 103 |
| 合計 | | 112 | 374 | 233 | 20 | 9 | 748 |



重点比率の集計結果

全体

| | 全体 | | | 教授 | | | 准教授・講師 | | | 助教・助手 | | |
|-------|------|------|------|------|------|------|--------|------|------|-------|------|------|
| | 最高 | 最低 | 平均 | 最高 | 最低 | 平均 | 最高 | 最低 | 平均 | 最高 | 最低 | 平均 |
| 教育活動 | 0.70 | 0.00 | 0.30 | 0.65 | 0.10 | 0.29 | 0.70 | 0.00 | 0.30 | 0.65 | 0.05 | 0.28 |
| 研究活動 | 1.00 | 0.00 | 0.33 | 0.70 | 0.05 | 0.30 | 1.00 | 0.00 | 0.34 | 0.80 | 0.00 | 0.37 |
| 社会的貢献 | 0.95 | 0.00 | 0.19 | 0.60 | 0.00 | 0.18 | 0.95 | 0.00 | 0.19 | 0.70 | 0.00 | 0.21 |
| 管理・運営 | 0.85 | 0.00 | 0.18 | 0.70 | 0.05 | 0.22 | 0.55 | 0.00 | 0.16 | 0.85 | 0.00 | 0.14 |

法文学部

| | 全体 | | | 教授 | | | 准教授・講師 | | | 助教・助手 | | |
|-------|------|------|------|------|------|------|--------|------|------|-------|------|------|
| | 最高 | 最低 | 平均 | 最高 | 最低 | 平均 | 最高 | 最低 | 平均 | 最高 | 最低 | 平均 |
| 教育活動 | 0.50 | 0.00 | 0.33 | 0.50 | 0.10 | 0.32 | 0.50 | 0.00 | 0.36 | 0.30 | 0.05 | 0.13 |
| 研究活動 | 1.00 | 0.05 | 0.33 | 0.65 | 0.05 | 0.33 | 1.00 | 0.10 | 0.35 | 0.20 | 0.05 | 0.12 |
| 社会的貢献 | 0.70 | 0.00 | 0.15 | 0.40 | 0.05 | 0.16 | 0.30 | 0.00 | 0.12 | 0.70 | 0.05 | 0.33 |
| 管理・運営 | 0.85 | 0.00 | 0.19 | 0.70 | 0.05 | 0.19 | 0.40 | 0.00 | 0.17 | 0.85 | 0.05 | 0.42 |

教育学部

| | 全体 | | | 教授 | | | 准教授・講師 | | |
|-------|------|------|------|------|------|------|--------|------|------|
| | 最高 | 最低 | 平均 | 最高 | 最低 | 平均 | 最高 | 最低 | 平均 |
| 教育活動 | 0.50 | 0.10 | 0.31 | 0.50 | 0.10 | 0.29 | 0.50 | 0.20 | 0.33 |
| 研究活動 | 0.55 | 0.10 | 0.28 | 0.40 | 0.10 | 0.25 | 0.55 | 0.10 | 0.31 |
| 社会的貢献 | 0.45 | 0.05 | 0.21 | 0.45 | 0.05 | 0.23 | 0.35 | 0.10 | 0.19 |
| 管理・運営 | 0.70 | 0.05 | 0.20 | 0.70 | 0.05 | 0.22 | 0.40 | 0.05 | 0.17 |

理学部

| | 全体 | | | 教授 | | | 准教授・講師 | | | 助教・助手 | | |
|-------|------|------|------|------|------|------|--------|------|------|-------|------|------|
| | 最高 | 最低 | 平均 | 最高 | 最低 | 平均 | 最高 | 最低 | 平均 | 最高 | 最低 | 平均 |
| 教育活動 | 0.50 | 0.10 | 0.30 | 0.40 | 0.10 | 0.28 | 0.50 | 0.20 | 0.34 | 0.35 | 0.20 | 0.28 |
| 研究活動 | 0.70 | 0.10 | 0.38 | 0.70 | 0.10 | 0.34 | 0.70 | 0.20 | 0.39 | 0.70 | 0.40 | 0.48 |
| 社会的貢献 | 0.30 | 0.00 | 0.13 | 0.30 | 0.00 | 0.14 | 0.30 | 0.00 | 0.12 | 0.20 | 0.05 | 0.12 |
| 管理・運営 | 0.60 | 0.00 | 0.18 | 0.60 | 0.10 | 0.24 | 0.30 | 0.00 | 0.15 | 0.20 | 0.05 | 0.12 |

医学部・附属病院

| | 全体 | | | 教授 | | | 准教授・講師 | | | 助教・助手 | | |
|-------|------|------|------|------|------|------|--------|------|------|-------|------|------|
| | 最高 | 最低 | 平均 | 最高 | 最低 | 平均 | 最高 | 最低 | 平均 | 最高 | 最低 | 平均 |
| 教育活動 | 0.65 | 0.05 | 0.26 | 0.50 | 0.10 | 0.26 | 0.65 | 0.05 | 0.24 | 0.50 | 0.05 | 0.28 |
| 研究活動 | 0.80 | 0.00 | 0.31 | 0.50 | 0.05 | 0.26 | 0.80 | 0.00 | 0.32 | 0.75 | 0.05 | 0.30 |
| 社会的貢献 | 0.90 | 0.00 | 0.27 | 0.50 | 0.05 | 0.22 | 0.90 | 0.00 | 0.28 | 0.70 | 0.05 | 0.28 |
| 管理・運営 | 0.70 | 0.00 | 0.17 | 0.70 | 0.05 | 0.26 | 0.45 | 0.00 | 0.15 | 0.50 | 0.00 | 0.14 |

工学部

| | 全体 | | | 教授 | | | 准教授・講師 | | | 助教・助手 | | |
|-------|------|------|------|------|------|------|--------|------|------|-------|------|------|
| | 最高 | 最低 | 平均 | 最高 | 最低 | 平均 | 最高 | 最低 | 平均 | 最高 | 最低 | 平均 |
| 教育活動 | 0.65 | 0.05 | 0.32 | 0.50 | 0.10 | 0.30 | 0.60 | 0.10 | 0.33 | 0.65 | 0.05 | 0.32 |
| 研究活動 | 0.80 | 0.00 | 0.38 | 0.60 | 0.05 | 0.31 | 0.80 | 0.20 | 0.40 | 0.80 | 0.00 | 0.43 |
| 社会的貢献 | 0.35 | 0.00 | 0.14 | 0.35 | 0.05 | 0.15 | 0.30 | 0.00 | 0.14 | 0.30 | 0.00 | 0.13 |
| 管理・運営 | 0.60 | 0.00 | 0.17 | 0.60 | 0.05 | 0.24 | 0.45 | 0.05 | 0.13 | 0.40 | 0.00 | 0.13 |

農学部

| | 全体 | | | 教授 | | | 准教授・講師 | | | 助教・助手 | | |
|-------|------|------|------|------|------|------|--------|------|------|-------|------|------|
| | 最高 | 最低 | 平均 | 最高 | 最低 | 平均 | 最高 | 最低 | 平均 | 最高 | 最低 | 平均 |
| 教育活動 | 0.50 | 0.15 | 0.30 | 0.40 | 0.20 | 0.30 | 0.50 | 0.15 | 0.30 | 0.35 | 0.25 | 0.31 |
| 研究活動 | 0.60 | 0.10 | 0.34 | 0.50 | 0.10 | 0.29 | 0.60 | 0.10 | 0.37 | 0.50 | 0.30 | 0.41 |
| 社会的貢献 | 0.60 | 0.05 | 0.19 | 0.60 | 0.10 | 0.20 | 0.30 | 0.05 | 0.17 | 0.30 | 0.10 | 0.18 |
| 管理・運営 | 0.50 | 0.05 | 0.18 | 0.50 | 0.05 | 0.20 | 0.45 | 0.05 | 0.16 | 0.15 | 0.05 | 0.10 |

その他

| | 全体 | | | 教授 | | | 准教授・講師 | | | 助教・助手 | | |
|-------|------|------|------|------|------|------|--------|------|------|-------|------|------|
| | 最高 | 最低 | 平均 | 最高 | 最低 | 平均 | 最高 | 最低 | 平均 | 最高 | 最低 | 平均 |
| 教育活動 | 0.70 | 0.00 | 0.30 | 0.65 | 0.15 | 0.27 | 0.70 | 0.00 | 0.33 | 0.40 | 0.10 | 0.24 |
| 研究活動 | 0.75 | 0.00 | 0.34 | 0.70 | 0.05 | 0.36 | 0.50 | 0.00 | 0.28 | 0.75 | 0.20 | 0.50 |
| 社会的貢献 | 0.95 | 0.00 | 0.17 | 0.30 | 0.05 | 0.16 | 0.95 | 0.00 | 0.19 | 0.30 | 0.05 | 0.14 |
| 管理・運営 | 0.55 | 0.00 | 0.19 | 0.50 | 0.05 | 0.20 | 0.55 | 0.05 | 0.20 | 0.30 | 0.00 | 0.12 |

傾斜評点(重点比率×評点)の集計結果

全体

| | 全体 | | | 教授 | | | 准教授・講師 | | | 助教・助手 | | |
|-------|------|------|------|------|------|------|--------|------|------|-------|------|------|
| | 最高 | 最低 | 平均 | 最高 | 最低 | 平均 | 最高 | 最低 | 平均 | 最高 | 最低 | 平均 |
| 教育活動 | 3.00 | 0.00 | 1.15 | 2.60 | 0.30 | 1.16 | 3.00 | 0.00 | 1.17 | 2.60 | 0.15 | 1.05 |
| 研究活動 | 5.00 | 0.00 | 1.25 | 3.50 | 0.10 | 1.18 | 5.00 | 0.00 | 1.28 | 4.00 | 0.00 | 1.34 |
| 社会的貢献 | 3.80 | 0.00 | 0.77 | 3.00 | 0.00 | 0.74 | 3.80 | 0.00 | 0.78 | 3.00 | 0.00 | 0.81 |
| 管理・運営 | 3.50 | 0.00 | 0.71 | 3.50 | 0.05 | 0.91 | 2.75 | 0.00 | 0.61 | 3.40 | 0.00 | 0.52 |

法文学部

| | 全体 | | | 教授 | | | 准教授・講師 | | | 助教・助手 | | |
|-------|------|------|------|------|------|------|--------|------|------|-------|------|------|
| | 最高 | 最低 | 平均 | 最高 | 最低 | 平均 | 最高 | 最低 | 平均 | 最高 | 最低 | 平均 |
| 教育活動 | 2.50 | 0.00 | 1.28 | 2.00 | 0.30 | 1.26 | 2.50 | 0.00 | 1.35 | 1.20 | 0.15 | 0.50 |
| 研究活動 | 5.00 | 0.10 | 1.27 | 3.25 | 0.15 | 1.28 | 5.00 | 0.30 | 1.31 | 0.80 | 0.10 | 0.37 |
| 社会的貢献 | 2.80 | 0.00 | 0.57 | 1.75 | 0.10 | 0.63 | 1.25 | 0.00 | 0.45 | 2.80 | 0.10 | 1.30 |
| 管理・運営 | 3.40 | 0.00 | 0.76 | 3.25 | 0.05 | 0.80 | 1.60 | 0.00 | 0.64 | 3.40 | 0.15 | 1.65 |

教育学部

| | 全体 | | | 教授 | | | 准教授・講師 | | |
|-------|------|------|------|------|------|------|--------|------|------|
| | 最高 | 最低 | 平均 | 最高 | 最低 | 平均 | 最高 | 最低 | 平均 |
| 教育活動 | 2.50 | 0.30 | 1.17 | 2.00 | 0.30 | 1.11 | 2.50 | 0.60 | 1.24 |
| 研究活動 | 2.20 | 0.20 | 0.97 | 2.00 | 0.20 | 0.90 | 2.20 | 0.30 | 1.06 |
| 社会的貢献 | 2.25 | 0.05 | 0.82 | 2.25 | 0.05 | 0.89 | 1.40 | 0.10 | 0.75 |
| 管理・運営 | 2.80 | 0.10 | 0.75 | 2.80 | 0.10 | 0.87 | 1.50 | 0.15 | 0.61 |

理学部

| | 全体 | | | 教授 | | | 准教授・講師 | | | 助教・助手 | | |
|-------|------|------|------|------|------|------|--------|------|------|-------|------|------|
| | 最高 | 最低 | 平均 | 最高 | 最低 | 平均 | 最高 | 最低 | 平均 | 最高 | 最低 | 平均 |
| 教育活動 | 2.00 | 0.40 | 1.07 | 1.60 | 0.40 | 1.01 | 2.00 | 0.60 | 1.14 | 1.50 | 0.75 | 1.05 |
| 研究活動 | 2.80 | 0.20 | 1.37 | 2.80 | 0.20 | 1.26 | 2.80 | 0.60 | 1.31 | 2.80 | 1.20 | 1.89 |
| 社会的貢献 | 1.50 | 0.00 | 0.49 | 1.50 | 0.00 | 0.56 | 1.50 | 0.00 | 0.45 | 0.80 | 0.20 | 0.43 |
| 管理・運営 | 2.40 | 0.00 | 0.69 | 2.40 | 0.30 | 0.99 | 1.20 | 0.00 | 0.52 | 0.60 | 0.20 | 0.39 |

医学部・附属病院

| | 全体 | | | 教授 | | | 准教授・講師 | | | 助教・助手 | | |
|-------|------|------|------|------|------|------|--------|------|------|-------|------|------|
| | 最高 | 最低 | 平均 | 最高 | 最低 | 平均 | 最高 | 最低 | 平均 | 最高 | 最低 | 平均 |
| 教育活動 | 2.60 | 0.20 | 1.01 | 2.25 | 0.40 | 1.11 | 2.60 | 0.20 | 0.95 | 2.50 | 0.20 | 1.06 |
| 研究活動 | 4.00 | 0.00 | 1.19 | 2.50 | 0.15 | 1.01 | 4.00 | 0.00 | 1.31 | 3.00 | 0.15 | 1.05 |
| 社会的貢献 | 3.60 | 0.00 | 1.12 | 2.50 | 0.20 | 0.93 | 3.60 | 0.00 | 1.18 | 3.00 | 0.20 | 1.13 |
| 管理・運営 | 3.50 | 0.00 | 0.68 | 3.50 | 0.15 | 1.10 | 2.25 | 0.00 | 0.60 | 2.00 | 0.00 | 0.56 |

工学部

| | 全体 | | | 教授 | | | 准教授・講師 | | | 助教・助手 | | |
|-------|------|------|------|------|------|------|--------|------|------|-------|------|------|
| | 最高 | 最低 | 平均 | 最高 | 最低 | 平均 | 最高 | 最低 | 平均 | 最高 | 最低 | 平均 |
| 教育活動 | 3.00 | 0.20 | 1.25 | 2.50 | 0.40 | 1.21 | 3.00 | 0.40 | 1.31 | 2.60 | 0.20 | 1.18 |
| 研究活動 | 4.00 | 0.00 | 1.46 | 3.00 | 0.10 | 1.25 | 4.00 | 0.60 | 1.58 | 4.00 | 0.00 | 1.56 |
| 社会的貢献 | 1.75 | 0.00 | 0.54 | 1.75 | 0.20 | 0.59 | 1.50 | 0.00 | 0.54 | 1.25 | 0.00 | 0.47 |
| 管理・運営 | 3.00 | 0.00 | 0.67 | 3.00 | 0.15 | 1.01 | 2.25 | 0.10 | 0.51 | 1.40 | 0.00 | 0.46 |

農学部

| | 全体 | | | 教授 | | | 准教授・講師 | | | 助教・助手 | | |
|-------|------|------|------|------|------|------|--------|------|------|-------|------|------|
| | 最高 | 最低 | 平均 | 最高 | 最低 | 平均 | 最高 | 最低 | 平均 | 最高 | 最低 | 平均 |
| 教育活動 | 1.80 | 0.45 | 1.14 | 1.60 | 0.60 | 1.16 | 1.80 | 0.45 | 1.13 | 1.20 | 0.75 | 0.99 |
| 研究活動 | 2.50 | 0.20 | 1.22 | 2.50 | 0.20 | 1.12 | 2.40 | 0.20 | 1.32 | 1.50 | 0.70 | 1.16 |
| 社会的貢献 | 3.00 | 0.10 | 0.75 | 3.00 | 0.30 | 0.86 | 1.50 | 0.10 | 0.66 | 1.20 | 0.20 | 0.66 |
| 管理・運営 | 2.25 | 0.15 | 0.68 | 2.00 | 0.15 | 0.80 | 2.25 | 0.15 | 0.63 | 0.30 | 0.20 | 0.28 |

その他

| | 全体 | | | 教授 | | | 准教授・講師 | | | 助教・助手 | | |
|-------|------|------|------|------|------|------|--------|------|------|-------|------|------|
| | 最高 | 最低 | 平均 | 最高 | 最低 | 平均 | 最高 | 最低 | 平均 | 最高 | 最低 | 平均 |
| 教育活動 | 2.80 | 0.00 | 1.22 | 2.60 | 0.60 | 1.14 | 2.80 | 0.00 | 1.35 | 2.00 | 0.30 | 0.93 |
| 研究活動 | 3.50 | 0.00 | 1.34 | 3.50 | 0.20 | 1.64 | 2.50 | 0.00 | 1.03 | 3.00 | 0.40 | 1.89 |
| 社会的貢献 | 3.80 | 0.00 | 0.68 | 1.50 | 0.10 | 0.70 | 3.80 | 0.00 | 0.72 | 1.50 | 0.15 | 0.52 |
| 管理・運営 | 2.75 | 0.00 | 0.75 | 2.50 | 0.15 | 0.85 | 2.75 | 0.10 | 0.77 | 1.50 | 0.00 | 0.44 |