

平成21年度教員自己評価

－ 全学集計結果 －

平成21年10月
自己点検評価室

教員自己評価実施概要

対象者：愛媛大学専任教員

回答について：今回入力が必要とした事項は、次のとおりである。

1. 今年度（21年度）の目標設定及び重点比率
2. 前年度（20年度）の目標及び目標に対する成果・業績
3. 前年度（20年度）の領域別評価（教育，研究，社会貢献，管理・運営）
4. 意見

スケジュール：4月1日にBBSメール及び各部局を通じて、教員に5月11日を期限として入力を依頼した。

（入力期限後は実施要綱の規定により、所属する部局等の長の判断によることとした。）

集計時期について：6月23日現在のデータで集計した。

入力率について：入力率の算出において、対象者は全専任教員であるが、長期出張等の理由により入力できない教員を除いて算出した。また、今年度（21年度）の目標設定及び重点比率，前年度（20年度）の目標及び目標に対する成果・業績のいずれかが入力されていることをもって入力済とし、算出した。

集計上の配慮：職位の人数が少数で個人が特定されるおそれがあるものについて、次のとおりの取扱いとした。

- ・医学部と附属病院を一つの単位とした（表記は医・病）。
- ・大学院研究科は各々該当学部を含め、その他の部局をまとめてその他とした（各センター，教育・学生支援機構等）。
- ・准教授と講師を一つの単位とした。
- ・特任講師は講師として集計した。

本集計結果は、あくまでも全体の傾向を知るために作成したものであり、学部間及び役職別等の比較による評価を行うものではない。

平成21年度教員自己評価 部局別入力状況一覧

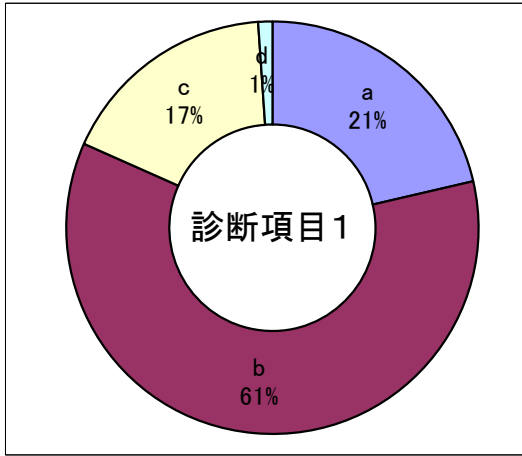
部 局	対象者数	入力者数	長期出張者等の数	入力率
法文学部	117人	109人	5人	97.3%
教育学部	101人	100人	1人	100%
附属病院	117人	103人		88%
農学部	85人	82人		96.5%
大学院教育学研究科	2人	2人		100%
大学院医学系研究科	154人	141人	12人	99.3%
大学院理工学研究科 (工学系)	133人	125人		94%
大学院理工学研究科 (理学系)	65人	65人		100%
大学院連合農学研究科	1人	0人		0%
大学院連合法務研究科	1人	0人		0%
総合健康センター	3人	3人		100%
総合科学研究支援センター	9人	9人		100%
総合情報メディアセンター	5人	5人		100%
沿岸環境科学研究センター	15人	14人		93.3%
地球深部ダイナミクス研究センター	10人	10人		100%
無細胞生命科学工学研究センター	11人	10人	1人	100%
社会連携推進機構	1人	1人		100%
地域創成研究センター	3人	3人		100%
教育・学生支援機構	18人	18人		100%
国際連携推進機構	7人	6人		85.7%
知的財産本部	1人	1人		100%
防災情報研究センター	1人	0人		0%
東アジア古代鉄文化研究センター	2人	2人		100%
宇宙進化研究センター	4人	4人		100%
南予水産研究センター	5人	4人		80%
プロテオ医学研究センター	4人	3人		75%
ミュージアム	3人	2人		66.7%
合 計	878人	822人	19人	95.7%

※前年度(20年度)の目標及び目標に対する成果・業績(重点比率, 診断項目)が記述されていた教員数は745人である。入力者数(822人)との差は, 昨年度長期出張等のため目標を立ててない場合や新規採用の場合などによる。

領域別評価の集計結果

診断項目【1】 年度当初の目標に対する教育の成果・業績

合計		(単位:人)			
	a	b	c	d	合計
(1)	159	449	128	9	745



- ※ a: 目標を超えて、十二分に成果を上げている
- b: 目標を達成し、十分成果を上げている
- c: 概ね目標を達成し、かなりの成果を上げている
- d: かなりの成果を上げているとは言えない

< 役職・部局別内訳 >

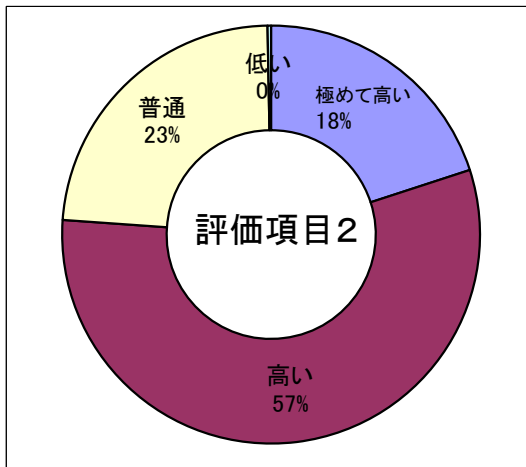
教授		(単位:人)			
	a	b	c	d	合計
法文	13	36	9	1	59
教育	8	33	10	0	51
理	3	16	4	1	24
医・病	12	24	4	0	40
工	5	25	8	0	38
農	3	32	3	1	49
その他	6	16	0	0	22
合計	50	182	38	3	273

准教授・講師		(単位:人)			
	a	b	c	d	合計
法文	10	25	10	0	45
教育	8	21	12	0	41
理	2	17	9	0	28
医・病	33	75	12	3	123
工	14	31	5	0	50
農	13	16	6	0	35
その他	11	32	6	1	50
合計	91	217	60	4	372

助教・助手		(単位:人)			
	a	b	c	d	合計
法文	0	2	1	0	3
理	0	5	0	0	5
医・病	12	18	15	2	47
工	4	14	9	0	27
農	0	3	2	0	5
その他	2	8	3	0	13
合計	18	50	30	2	100

診断項目【2】 到達目標を説明した教育展開

合計		(単位:人)			
	極めて高い	高い	普通	低い	合計
(2)	150	417	175	3	745



< 役職・部局別内訳 >

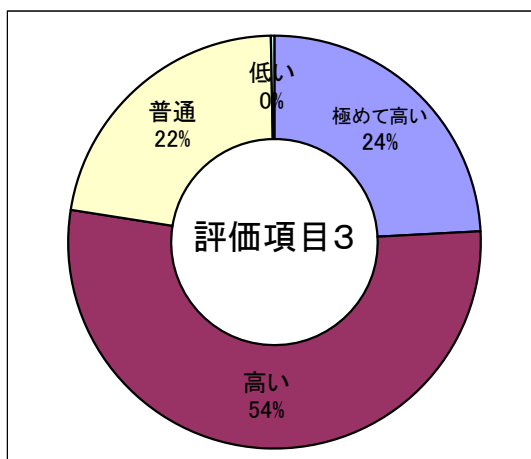
教授		(単位:人)			
	極めて高い	高い	普通	低い	合計
法文	11	34	14	0	59
教育	6	31	14	0	51
理	3	12	9	0	24
医・病	15	19	6	0	40
工	8	21	9	0	38
農	7	26	6	0	39
その他	5	15	2	0	22
合計	55	158	60	0	273

准教授・講師		(単位:人)			
	極めて高い	高い	普通	低い	合計
法文	7	25	13	0	45
教育	8	22	11	0	41
理	2	13	13	0	28
医・病	27	74	21	1	123
工	12	32	6	0	50
農	11	17	7	0	35
その他	11	28	10	1	50
合計	78	211	81	2	372

助教・助手		(単位:人)			
	極めて高い	高い	普通	低い	合計
法文	0	1	1	1	3
理	0	3	2	0	5
医・病	13	18	16	0	47
工	3	14	10	0	27
農	0	1	4	0	5
その他	1	11	1	0	13
合計	17	48	34	1	100

診断項目【3】 学生の理解度に合わせて教育展開

合計		(単位:人)			
	極めて高い	高い	普通	低い	合計
【3】	180	398	165	2	745



< 役職・部局別内訳 >

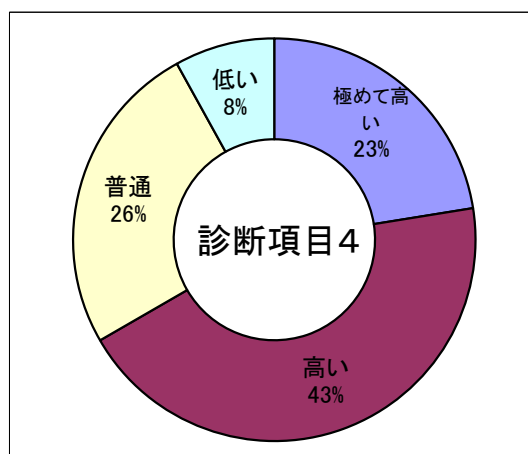
教授		(単位:人)			
	極めて高い	高い	普通	低い	
法文	9	38	12	0	
教育	12	30	9	0	
理	2	13	9	0	
医・病	17	18	5	0	
工	8	17	13	0	
農	9	26	4	0	
その他	4	16	2	0	
合計	61	158	54	0	

准教授・講師		(単位:人)			
	極めて高い	高い	普通	低い	
法文	9	23	13	0	
教育	9	22	10	0	
理	3	13	12	0	
医・病	27	74	22	0	
工	15	25	10	0	
農	16	12	7	0	
その他	17	24	8	1	
合計	96	193	82	1	

助教・助手		(単位:人)			
	極めて高い	高い	普通	低い	
法文	0	1	1	1	
理	0	2	3	0	
医・病	14	17	16	0	
工	5	17	5	0	
農	2	1	2	0	
その他	2	9	2	0	
合計	23	47	29	1	

診断項目【4】 卒論・修論・博論の指導

合計		(単位:人)			
	極めて高い	高い	普通	低い	合計
【4】	168	328	190	59	745



< 役職・部局別内訳 >

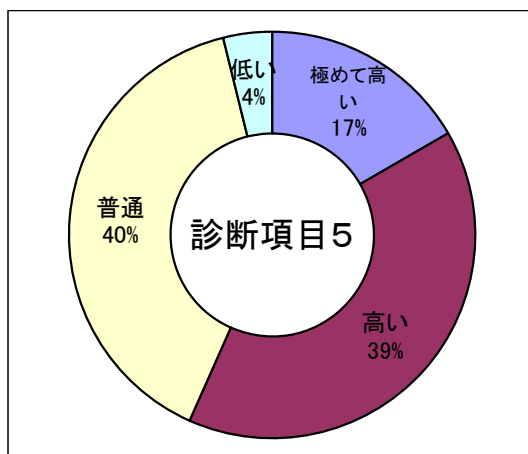
教授		(単位:人)			
	極めて高い	高い	普通	低い	
法文	17	30	12	0	
教育	11	28	12	0	
理	5	12	6	1	
医・病	14	17	8	1	
工	12	20	6	0	
農	16	21	2	0	
その他	7	10	3	2	
合計	82	138	49	4	

准教授・講師		(単位:人)			
	極めて高い	高い	普通	低い	
法文	10	16	16	3	
教育	8	21	11	1	
理	1	17	10	0	
医・病	23	40	44	16	
工	16	26	8	0	
農	9	17	7	2	
その他	5	20	10	15	
合計	72	157	106	37	

助教・助手		(単位:人)			
	極めて高い	高い	普通	低い	
法文	0	0	2	1	
理	1	2	1	1	
医・病	4	9	22	12	
工	5	16	4	2	
農	1	1	3	0	
その他	3	5	3	2	
合計	14	33	35	18	

診断項目【5】 正課外の学生指導

合計		(単位:人)			
	極めて高い	高い	普通	低い	合計
【5】	124	298	295	28	745



<役職・部局別内訳>

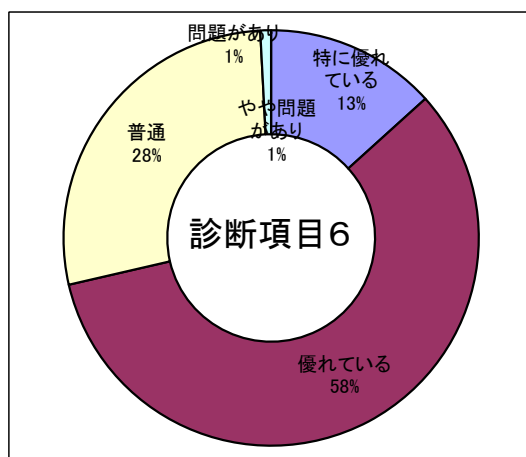
教授	(単位:人)			
	極めて高い	高い	普通	低い
法文	13	24	21	1
教育	10	20	16	5
理	3	7	13	1
医・病	11	17	10	2
工	5	10	22	1
農	4	16	19	0
その他	5	7	9	1
合計	51	101	110	11

准教授・講師	(単位:人)			
	極めて高い	高い	普通	低い
法文	6	23	15	1
教育	7	15	17	2
理	1	12	14	1
医・病	16	54	50	3
工	13	21	16	0
農	6	17	11	1
その他	9	16	19	6
合計	58	158	142	14

助教・助手	(単位:人)			
	極めて高い	高い	普通	低い
法文	0	3	0	0
理	1	2	2	0
医・病	5	16	23	3
工	5	12	10	0
農	1	1	3	0
その他	3	5	5	0
合計	15	39	43	3

診断項目【6】 教育活動全般の評点

合計		(単位:人)				
	特に優れている	優れている	普通	やや問題があり改善の余地がある	問題があり改善を要する	合計
【6】	100	431	208	5	1	745



<役職・部局別内訳>

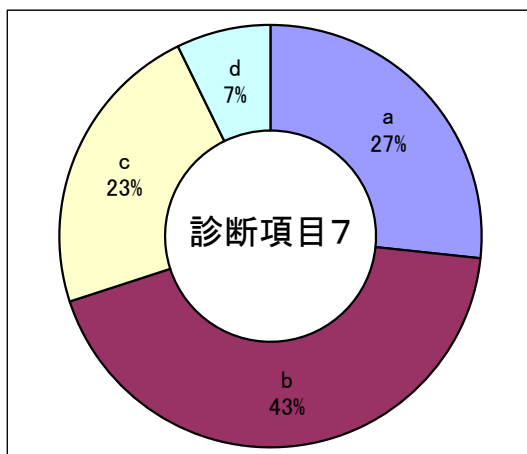
教授	(単位:人)				
	特に優	優れている	普通	やや問題	問題があり
法文	8	34	17	0	0
教育	3	37	11	0	0
理	2	10	11	1	0
医・病	13	20	6	1	0
工	5	20	13	0	0
農	2	33	4	0	0
その他	2	18	2	0	0
合計	35	172	64	2	0

准教授・講師	(単位:人)				
	特に優	優れている	普通	やや問題	問題があり
法文	8	21	15	1	0
教育	6	28	7	0	0
理	1	6	21	0	0
医・病	17	74	31	0	1
工	10	30	10	0	0
農	8	20	7	0	0
その他	6	28	15	1	0
合計	56	207	106	2	1

助教・助手	(単位:人)				
	特に優	優れている	普通	やや問題	問題があり
法文	0	1	2	0	0
理	0	4	1	0	0
医・病	6	22	19	0	0
工	3	12	11	1	0
農	3	2	0	0	0
その他	0	10	3	0	0
合計	12	51	36	1	0

診断項目【7】 年度当初の目標に対する研究の成果・業績

	a	b	c	d	合計
(7)	198	324	170	53	745



- ※ a: 目標を超えて、十二分に成果を上げている
 b: 目標を達成し、十分成果を上げている
 c: 概ね目標を達成し、かなりの成果を上げている
 d: かなりの成果を上げているとは言えない

<役職・部局別内訳>

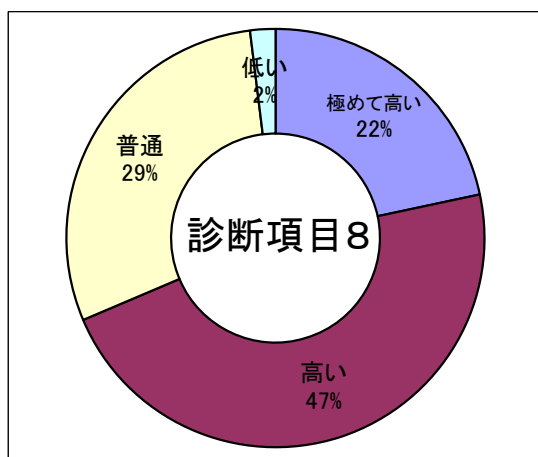
	a	b	c	d
法文	16	26	15	2
教育	9	25	12	5
理	8	11	4	1
医・病	18	15	7	0
工	9	18	8	3
農	11	18	8	2
その他	14	6	2	0
合計	85	119	56	13

	a	b	c	d
法文	8	22	12	3
教育	4	20	11	6
理	4	15	9	0
医・病	39	53	24	7
工	15	24	10	1
農	11	11	9	4
その他	7	28	12	3
合計	88	173	87	24

	a	b	c	d
法文	1	0	1	1
理	2	3	0	0
医・病	13	14	12	8
工	5	10	7	5
農	2	1	2	0
その他	2	4	5	2
合計	25	32	27	16

診断項目【8】 研究水準

	極めて高い	高い	普通	低い	合計
(8)	161	351	219	14	745



<役職・部局別内訳>

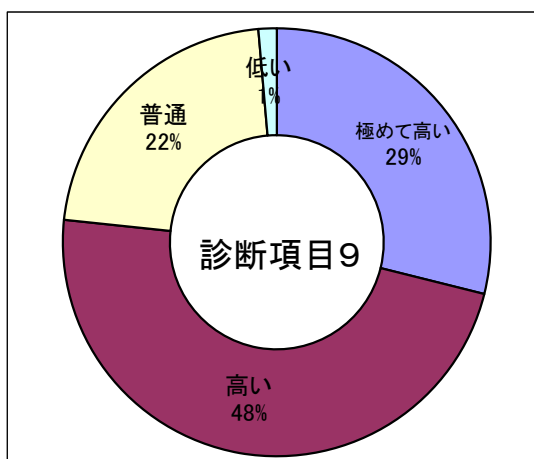
	極めて高い	高い	普通	低い
法文	12	29	18	0
教育	2	30	19	0
理	4	14	6	0
医・病	12	19	9	0
工	8	19	9	2
農	9	22	8	0
その他	13	7	2	0
合計	60	140	71	2

	極めて高い	高い	普通	低い
法文	5	23	17	0
教育	3	18	19	1
理	3	13	12	0
医・病	36	59	27	1
工	16	25	9	0
農	11	14	9	1
その他	8	19	22	1
合計	82	171	115	4

	極めて高い	高い	普通	低い
法文	1	0	1	1
理	2	2	1	0
医・病	6	19	19	3
工	6	10	8	3
農	1	3	1	0
その他	3	6	3	1
合計	19	40	33	8

診断項目【9】 研究内容の独創性

合計		(単位:人)			
	極めて高い	高い	普通	低い	合計
(9)	215	356	164	10	745



<役職・部局別内訳>

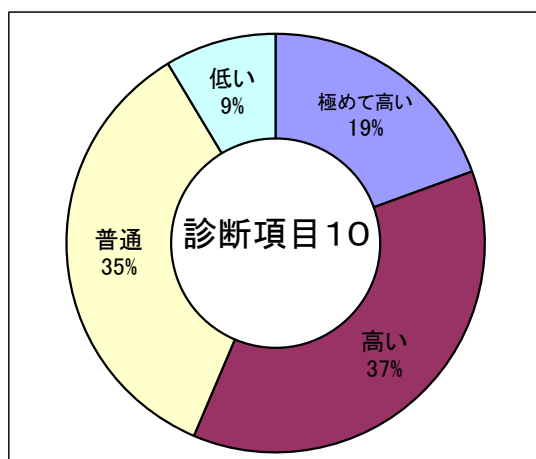
教授		(単位:人)			
	極めて高い	高い	普通	低い	
法文	13	34	12	0	
教育	3	36	12	0	
理	7	12	5	0	
医・病	18	20	2	0	
工	9	22	6	1	
農	12	21	6	0	
その他	16	5	1	0	
合計	78	150	44	1	

准教授・講師		(単位:人)			
	極めて高い	高い	普通	低い	
法文	4	26	15	0	
教育	8	18	15	0	
理	3	17	8	0	
医・病	51	50	21	1	
工	23	20	7	0	
農	12	14	8	1	
その他	10	24	15	1	
合計	111	169	89	3	

助教・助手		(単位:人)			
	極めて高い	高い	普通	低い	
法文	1	0	1	1	
理	3	0	2	0	
医・病	12	16	16	3	
工	4	12	9	2	
農	1	4	0	0	
その他	5	5	3	0	
合計	26	37	31	6	

診断項目【10】 研究成果の公表

合計		(単位:人)			
	極めて高い	高い	普通	低い	合計
(10)	145	275	260	65	745



<役職・部局別内訳>

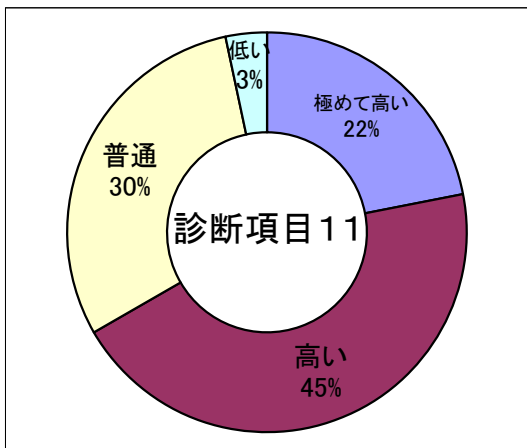
教授		(単位:人)			
	極めて高い	高い	普通	低い	
法文	10	21	25	3	
教育	3	19	22	7	
理	4	8	11	1	
医・病	17	12	10	1	
工	10	12	11	5	
農	7	16	12	4	
その他	10	8	3	1	
合計	61	96	94	22	

准教授・講師		(単位:人)			
	極めて高い	高い	普通	低い	
法文	4	17	19	5	
教育	1	18	16	6	
理	2	7	17	2	
医・病	29	52	37	5	
工	11	24	14	1	
農	12	6	12	5	
その他	10	18	20	2	
合計	69	142	135	26	

助教・助手		(単位:人)			
	極めて高い	高い	普通	低い	
法文	0	1	1	1	
理	1	3	1	0	
医・病	11	15	14	7	
工	2	9	11	5	
農	1	1	1	2	
その他	0	8	3	2	
合計	15	37	31	17	

診断項目【11】 当該分野への学問的貢献

合計		(単位:人)			
	極めて高い	高い	普通	低い	合計
(11)	163	333	224	25	745



<役職・部局別内訳>

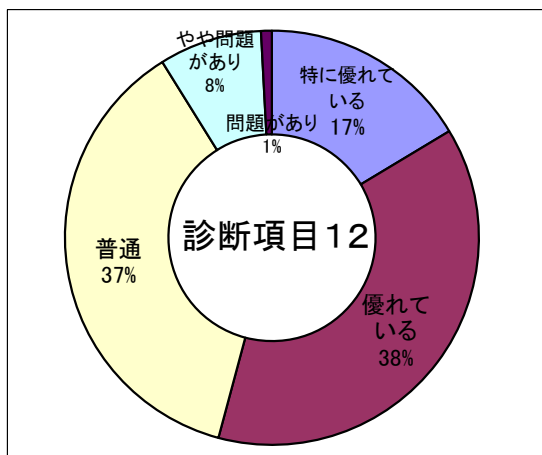
教授		(単位:人)			
	極めて高い	高い	普通	低い	
法文	12	28	18	1	
教育	4	24	22	1	
理	6	12	5	1	
医・病	15	18	7	0	
工	6	18	13	1	
農	7	22	9	1	
その他	12	8	1	1	
合計	62	130	75	6	

准教授・講師		(単位:人)			
	極めて高い	高い	普通	低い	
法文	5	23	15	2	
教育	4	16	19	2	
理	3	11	14	0	
医・病	35	63	23	2	
工	15	24	10	1	
農	12	12	10	1	
その他	9	19	20	2	
合計	83	168	111	10	

助教・助手		(単位:人)			
	極めて高い	高い	普通	低い	
法文	0	1	1	1	
理	2	0	3	0	
医・病	9	16	19	3	
工	4	9	9	5	
農	1	2	2	0	
その他	2	7	4	0	
合計	18	35	38	9	

診断項目【12】 研究活動全般の評点

合計		(単位:人)				
	特に優れている	優れている	普通	やや問題があり改善の余地がある	問題があり改善を要する	合計
(12)	123	280	275	60	7	745



<役職・部局別内訳>

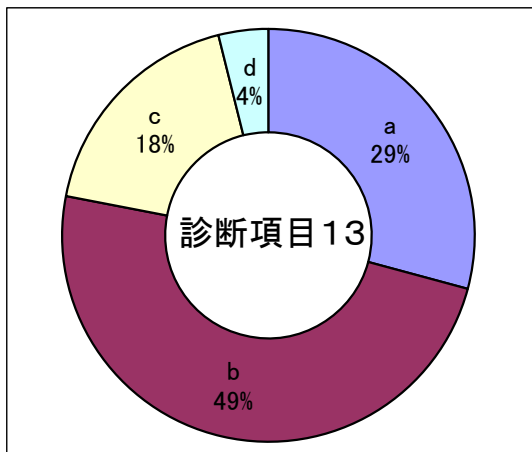
教授		(単位:人)				
	特に優	優れている	普通	やや問題	問題があり	
法文	8	21	28	2	0	
教育	3	17	23	8	0	
理	4	12	7	1	0	
医・病	9	18	13	0	0	
工	3	20	11	3	1	
農	5	17	14	3	0	
その他	11	9	1	0	1	
合計	43	114	97	17	2	

准教授・講師		(単位:人)				
	特に優	優れている	普通	やや問題	問題があり	
法文	3	17	22	3	0	
教育	3	14	16	7	1	
理	1	4	23	0	0	
医・病	32	50	33	8	0	
工	15	19	14	2	0	
農	7	11	12	5	0	
その他	6	16	24	3	1	
合計	67	131	144	28	2	

助教・助手		(単位:人)				
	特に優	優れている	普通	やや問題	問題があり	
法文	0	1	1	1	0	
理	2	0	3	0	0	
医・病	6	15	17	8	1	
工	4	9	8	5	1	
農	0	2	2	1	0	
その他	1	8	3	0	1	
合計	13	35	34	15	3	

診断項目【13】 年度当初の目標に対する社会的貢献の成果・業績

合計		(単位:人)			
	a	b	c	d	合計
(13)	218	364	133	30	745



- ※ a: 目標を超えて、十二分に成果を上げている
 b: 目標を達成し、十分成果を上げている
 c: 概ね目標を達成し、かなりの成果を上げている
 d: かなりの成果を上げているとは言えない

<役職・部局別内訳>

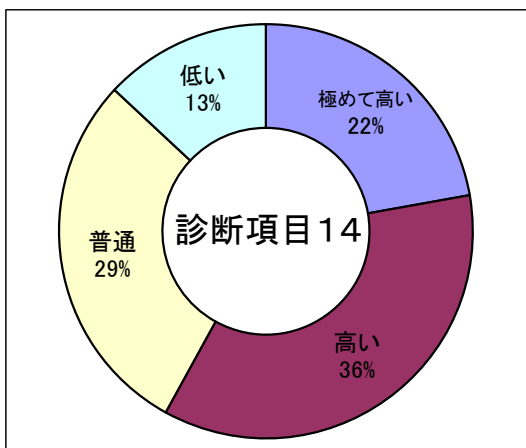
教授		(単位:人)			
	a	b	c	d	合計
法文	16	30	11	2	60
教育	14	25	8	4	51
理	5	15	3	1	24
医・病	21	13	6	0	40
工	10	22	4	2	48
農	13	22	3	1	49
その他	9	10	2	1	22
合計	88	137	37	11	273

准教授・講師		(単位:人)			
	a	b	c	d	合計
法文	7	22	13	3	45
教育	14	17	8	2	41
理	2	17	8	1	28
医・病	40	71	11	1	123
工	14	28	7	1	50
農	14	8	11	2	35
その他	15	26	8	1	50
合計	106	189	66	11	372

助教・助手		(単位:人)			
	a	b	c	d	合計
法文	1	0	1	1	3
理	0	3	2	0	5
医・病	18	17	11	1	47
工	2	9	12	4	27
農	1	2	1	1	5
その他	2	7	3	1	13
合計	24	38	30	8	100

診断項目【14】 共同研究, 受託研究等での連携

合計		(単位:人)			
	極めて高い	高い	普通	低い	合計
(14)	165	268	214	98	745



<役職・部局別内訳>

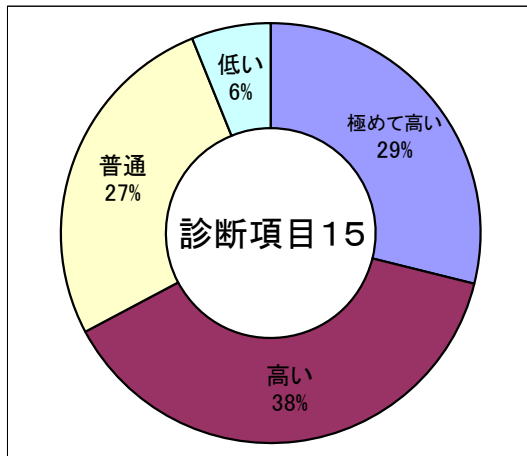
教授		(単位:人)			
	極めて高い	高い	普通	低い	合計
法文	13	22	16	8	59
教育	5	17	17	12	51
理	5	7	7	5	24
医・病	11	16	10	3	40
工	9	10	13	6	38
農	12	15	10	2	49
その他	8	6	6	2	22
合計	63	93	79	38	273

准教授・講師		(単位:人)			
	極めて高い	高い	普通	低い	合計
法文	5	16	17	7	45
教育	7	11	16	7	41
理	3	8	13	4	28
医・病	29	57	27	10	123
工	16	19	9	6	50
農	10	13	11	1	35
その他	12	22	11	5	50
合計	82	146	104	40	372

助教・助手		(単位:人)			
	極めて高い	高い	普通	低い	合計
法文	0	2	0	1	3
理	1	0	4	0	5
医・病	9	12	17	9	47
工	5	11	3	8	27
農	1	1	2	1	5
その他	4	3	5	1	13
合計	20	29	31	20	100

診断項目【15】 学会・公的団体等への貢献

合計		(単位:人)			
	極めて高い	高い	普通	低い	合計
(15)	216	284	200	45	745



<役職・部局別内訳>

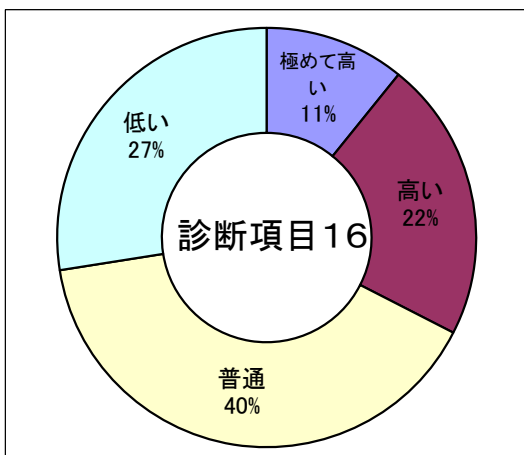
教授		(単位:人)			
	極めて高い	高い	普通	低い	
法文	13	27	17	2	
教育	14	19	13	5	
理	7	9	7	1	
医・病	20	16	3	1	
工	13	18	6	1	
農	17	14	8	0	
その他	13	6	1	2	
合計	97	109	55	12	

准教授・講師		(単位:人)			
	極めて高い	高い	普通	低い	
法文	6	15	19	5	
教育	11	18	11	1	
理	2	8	16	2	
医・病	44	52	21	6	
工	20	14	14	2	
農	10	15	8	2	
その他	8	26	14	2	
合計	101	148	103	20	

助教・助手		(単位:人)			
	極めて高い	高い	普通	低い	
法文	0	2	0	1	
理	0	1	3	1	
医・病	10	13	20	4	
工	5	8	10	4	
農	2	1	1	1	
その他	1	2	8	2	
合計	18	27	42	13	

診断項目【16】 国際交流事業等の国際貢献

合計		(単位:人)			
	極めて高い	高い	普通	低い	合計
(16)	81	161	299	204	745



<役職・部局別内訳>

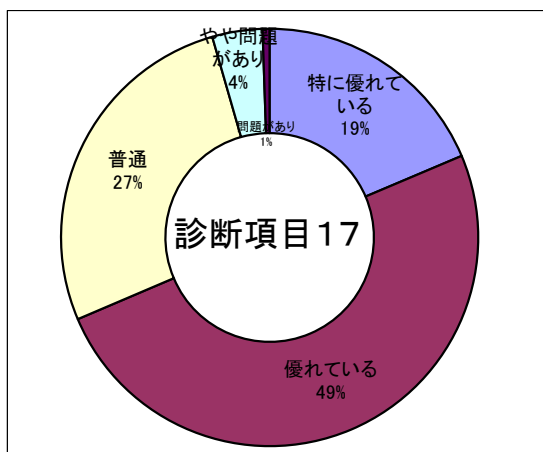
教授		(単位:人)			
	極めて高い	高い	普通	低い	
法文	7	13	23	16	
教育	2	5	21	23	
理	0	4	15	5	
医・病	8	13	12	7	
工	3	9	15	11	
農	4	14	17	4	
その他	7	7	6	2	
合計	31	65	109	68	

准教授・講師		(単位:人)			
	極めて高い	高い	普通	低い	
法文	6	9	17	13	
教育	6	3	14	18	
理	0	6	17	5	
医・病	17	28	55	23	
工	7	5	22	16	
農	0	13	11	11	
その他	6	14	16	14	
合計	42	78	152	100	

助教・助手		(単位:人)			
	極めて高い	高い	普通	低い	
法文	0	0	2	1	
理	0	1	1	3	
医・病	5	9	20	13	
工	2	4	7	14	
農	1	0	1	3	
その他	0	4	7	2	
合計	8	18	38	36	

診断項目【17】 社会貢献全般の評点

合計		(単位:人)				
	特に優れている	優れている	普通	やや問題があり 改善の余地がある	問題があり 改善を要する	合計
(17)	139	373	199	29	5	745



< 役職・部局別内訳 >

教授		(単位:人)				
	特に優	優れている	普通	やや問題	問題があり	
法文	10	32	14	3	0	
教育	5	31	10	4	1	
理	3	12	9	0	0	
医・病	14	21	3	2	0	
工	8	15	13	2	0	
農	11	21	7	0	0	
その他	7	12	1	2	0	
合計	58	144	57	13	1	

准教授・講師 (単位:人)

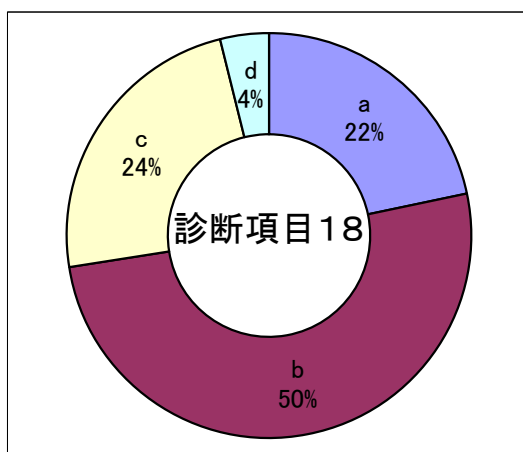
	特に優	優れている	普通	やや問題	問題があり
法文	3	19	21	2	0
教育	5	22	12	2	0
理	1	6	19	1	1
医・病	38	71	13	1	0
工	8	24	17	1	0
農	6	15	13	1	0
その他	4	29	16	1	0
合計	65	186	111	9	1

助教・助手 (単位:人)

	特に優	優れている	普通	やや問題	問題があり
法文	1	1	0	1	0
理	0	1	4	0	0
医・病	13	22	12	0	0
工	2	10	9	3	3
農	0	2	2	1	0
その他	0	7	4	2	0
合計	16	43	31	7	3

診断項目【18】 年度当初の目標に対する管理・運営の成果・業績

合計		(単位:人)			
	a	b	c	d	合計
(18)	162	379	176	28	745



- ※ a: 目標を超えて、十二分に成果を上げている
- b: 目標を達成し、十分成果を上げている
- c: 概ね目標を達成し、かなりの成果を上げている
- d: かなりの成果を上げているとは言えない

< 役職・部局別内訳 >

教授		(単位:人)			
	a	b	c	d	
法文	16	33	7	3	
教育	12	23	13	3	
理	6	15	3	0	
医・病	18	19	3	0	
工	10	22	5	1	
農	11	20	8	0	
その他	4	15	3	0	
合計	77	147	42	7	

准教授・講師 (単位:人)

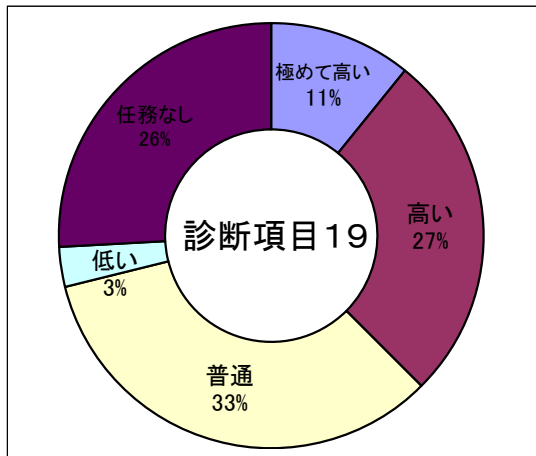
	a	b	c	d
法文	7	25	13	0
教育	9	20	9	3
理	0	20	7	1
医・病	32	55	31	5
工	8	25	17	0
農	7	17	10	1
その他	8	29	12	1
合計	71	191	99	11

助教・助手 (単位:人)

	a	b	c	d
法文	1	2	0	0
理	0	4	1	0
医・病	8	18	16	5
工	4	7	13	3
農	0	3	2	0
その他	1	7	3	2
合計	14	41	35	10

診断項目【19】 全学委員等としての貢献

合計		(単位:人)				
	極めて高い	高い	普通	低い	任務なし	合計
(19)	80	199	251	23	192	745



<役職・部局別内訳>

教授		(単位:人)				
	極めて高い	高い	普通	低い	任務なし	合計
法文	8	16	26	3	6	6
教育	6	15	17	3	10	10
理	5	7	10	0	2	2
医・病	9	14	12	1	4	4
工	5	14	10	2	7	7
農	6	9	17	3	4	4
その他	5	13	3	0	1	1
合計	44	88	95	12	34	34

准教授・講師 (単位:人)

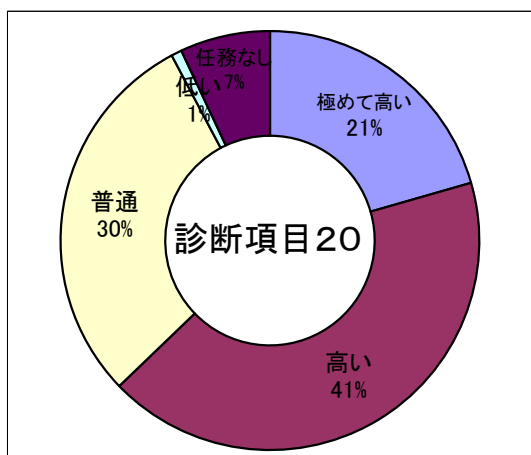
	極めて高い	高い	普通	低い	任務なし	合計
法文	4	12	15	1	13	13
教育	2	5	13	2	19	19
理	1	8	11	0	8	8
医・病	12	31	45	4	31	31
工	5	10	16	1	18	18
農	4	11	6	1	13	13
その他	4	17	14	0	15	15
合計	32	94	120	9	117	117

助教・助手 (単位:人)

	極めて高い	高い	普通	低い	任務なし	合計
法文	0	0	1	0	2	2
理	0	1	2	0	2	2
医・病	2	11	20	1	13	13
工	2	2	6	0	17	17
農	0	0	2	0	3	3
その他	0	3	5	1	4	4
合計	4	17	36	2	41	41

診断項目【20】 部局内委員等としての貢献

合計		(単位:人)				
	極めて高い	高い	普通	低い	任務なし	合計
(20)	154	313	220	7	51	745



<役職・部局別内訳>

教授		(単位:人)				
	極めて高い	高い	普通	低い	任務なし	合計
法文	13	29	16	0	1	1
教育	10	21	19	0	1	1
理	5	15	3	0	1	1
医・病	21	13	6	0	0	0
工	5	21	9	0	3	3
農	12	15	11	0	1	1
その他	5	15	1	0	1	1
合計	71	129	65	0	8	8

准教授・講師 (単位:人)

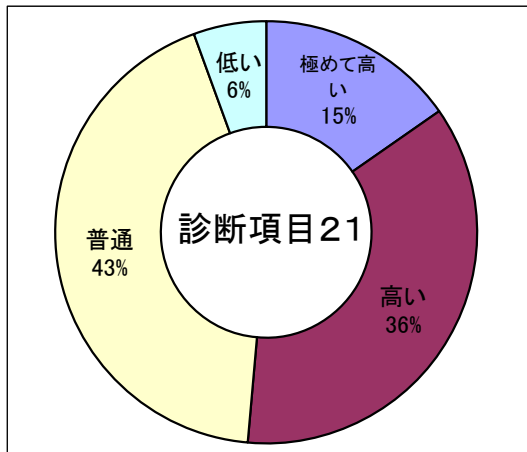
	極めて高い	高い	普通	低い	任務なし	合計
法文	8	19	14	3	1	1
教育	10	14	14	1	2	2
理	3	11	14	0	0	0
医・病	29	55	30	0	9	9
工	10	15	20	1	4	4
農	7	17	8	1	2	2
その他	8	24	12	1	5	5
合計	75	155	112	7	23	23

助教・助手 (単位:人)

	極めて高い	高い	普通	低い	任務なし	合計
法文	0	2	0	0	1	1
理	0	0	4	0	1	1
医・病	4	16	19	0	8	8
工	1	6	12	0	8	8
農	0	1	4	0	0	0
その他	3	4	4	0	2	2
合計	8	29	43	0	20	20

診断項目【21】 意思決定への関与(会議等での発言)

合計		(単位:人)			
	極めて高い	高い	普通	低い	合計
(21)	113	270	321	41	745



<役職・部局別内訳>

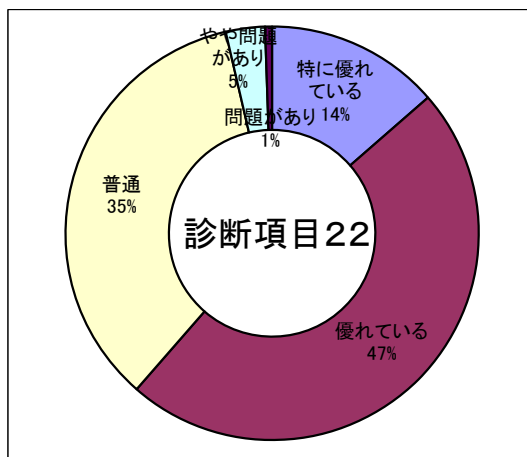
教授		(単位:人)			
	極めて高い	高い	普通	低い	
法文	14	23	17	5	
教育	8	13	27	3	
理	3	11	10	0	
医・病	13	22	5	0	
工	6	19	13	0	
農	7	19	12	1	
その他	10	10	2	0	
合計	61	117	86	9	

准教授・講師		(単位:人)			
	極めて高い	高い	普通	低い	
法文	1	16	26	2	
教育	3	10	25	3	
理	2	10	16	0	
医・病	18	50	50	5	
工	9	13	25	3	
農	5	14	14	2	
その他	8	19	21	2	
合計	46	132	177	17	

助教・助手		(単位:人)			
	極めて高い	高い	普通	低い	
法文	0	0	3	0	
理	0	0	4	1	
医・病	3	17	23	4	
工	1	3	16	7	
農	0	0	4	1	
その他	2	1	8	2	
合計	6	21	58	15	

診断項目【22】 管理・運営全般の評点

合計		(単位:人)				
	特に優れている	優れている	普通	やや問題があり改善の余地がある	問題があり改善を要する	合計
(22)	101	356	262	21	5	745



<役職・部局別内訳>

教授		(単位:人)				
	特に優	優れている	普通	やや問題	問題があり	
法文	9	34	15	1	0	
教育	5	30	15	1	0	
理	4	13	7	0	0	
医・病	12	23	5	0	0	
工	9	17	12	0	0	
農	4	24	10	0	1	
その他	3	15	4	0	0	
合計	46	156	68	2	1	

准教授・講師		(単位:人)				
	特に優	優れている	普通	やや問題	問題があり	
法文	5	20	20	0	0	
教育	4	19	13	5	0	
理	1	7	19	1	0	
医・病	19	68	32	4	0	
工	8	18	24	0	0	
農	5	14	14	2	0	
その他	6	22	21	0	1	
合計	48	168	143	12	1	

助教・助手		(単位:人)				
	特に優	優れている	普通	やや問題	問題があり	
法文	0	2	1	0	0	
理	0	1	4	0	0	
医・病	4	18	22	2	1	
工	2	5	16	3	1	
農	1	3	1	0	0	
その他	1	5	5	1	1	
合計	8	34	49	6	3	

重点比率の集計結果

○全体

	全体			教授			准教授・講師			助教・助手		
	最高	最低	平均	最高	最低	平均	最高	最低	平均	最高	最低	平均
教育	0.7	0	0.3	0.7	0.05	0.3	0.7	0	0.29	0.7	0.05	0.28
研究	0.8	0	0.33	0.65	0	0.3	0.8	0	0.34	0.8	0	0.37
社会的貢献	0.9	0	0.19	0.5	0	0.18	0.9	0	0.2	0.7	0	0.19
管理・運営	0.95	0	0.18	0.95	0	0.22	0.6	0	0.16	0.85	0	0.15

○法文学部

	全体			教授			准教授・講師			助教・助手		
	最高	最低	平均	最高	最低	平均	最高	最低	平均	最高	最低	平均
教育	0.55	0	0.34	0.55	0.1	0.33	0.55	0	0.36	0.3	0.05	0.18
研究	0.8	0.05	0.32	0.6	0.05	0.31	0.8	0.05	0.35	0.2	0.05	0.15
社会的貢献	0.7	0.05	0.15	0.4	0.05	0.15	0.4	0.05	0.13	0.7	0.05	0.3
管理・運営	0.85	0	0.19	0.75	0.05	0.2	0.45	0	0.16	0.85	0.05	0.38

○教育学部

	全体			教授			准教授・講師		
	最高	最低	平均	最高	最低	平均	最高	最低	平均
教育	0.7	0.1	0.31	0.7	0.1	0.31	0.5	0.2	0.31
研究	0.55	0.1	0.28	0.5	0.1	0.25	0.55	0.1	0.31
社会的貢献	0.5	0.05	0.21	0.5	0.05	0.21	0.4	0.05	0.21
管理・運営	0.7	0	0.2	0.7	0	0.22	0.4	0.05	0.16

○理学部

	全体			教授			准教授・講師			助教・助手		
	最高	最低	平均	最高	最低	平均	最高	最低	平均	最高	最低	平均
教育	0.6	0.2	0.33	0.6	0.25	0.32	0.5	0.2	0.34	0.4	0.25	0.32
研究	0.7	0.1	0.37	0.5	0.1	0.31	0.7	0.25	0.4	0.5	0.4	0.44
社会的貢献	0.35	0	0.13	0.35	0	0.14	0.3	0	0.11	0.2	0.05	0.11
管理・運営	0.6	0	0.18	0.6	0.05	0.23	0.3	0	0.14	0.2	0.1	0.13

○医学部・附属病院

	全体			教授			准教授・講師			助教・助手		
	最高	最低	平均	最高	最低	平均	最高	最低	平均	最高	最低	平均
教育	0.6	0.05	0.26	0.6	0.05	0.28	0.5	0.05	0.24	0.55	0.05	0.27
研究	0.8	0	0.31	0.5	0.05	0.29	0.8	0	0.32	0.8	0.05	0.33
社会的貢献	0.9	0	0.25	0.5	0	0.2	0.9	0	0.28	0.6	0.05	0.24
管理・運営	0.7	0	0.18	0.7	0.05	0.23	0.5	0	0.16	0.5	0	0.15

○工学部

	全体			教授			准教授・講師			助教・助手		
	最高	最低	平均	最高	最低	平均	最高	最低	平均	最高	最低	平均
教育	0.7	0.1	0.33	0.5	0.1	0.32	0.6	0.1	0.32	0.7	0.1	0.34
研究	0.8	0	0.37	0.6	0.05	0.32	0.65	0.2	0.4	0.8	0	0.42
社会的貢献	0.5	0	0.14	0.4	0.05	0.14	0.5	0	0.16	0.2	0	0.11
管理・運営	0.6	0	0.16	0.6	0.05	0.22	0.4	0.05	0.12	0.35	0	0.13

○農学部

	全体			教授			准教授・講師			助教・助手		
	最高	最低	平均	最高	最低	平均	最高	最低	平均	最高	最低	平均
教育	0.6	0.1	0.29	0.4	0.1	0.29	0.6	0.2	0.3	0.35	0.2	0.28
研究	0.65	0.05	0.34	0.5	0.05	0.3	0.65	0.15	0.38	0.5	0.35	0.41
社会的貢献	0.35	0.05	0.17	0.35	0.1	0.18	0.35	0.05	0.16	0.35	0.1	0.19
管理・運営	0.6	0.05	0.19	0.6	0.1	0.22	0.45	0.05	0.17	0.2	0.1	0.12

○その他

	全体			教授			准教授・講師			助教・助手		
	最高	最低	平均	最高	最低	平均	最高	最低	平均	最高	最低	平均
教育	0.7	0	0.28	0.35	0.05	0.24	0.7	0	0.31	0.4	0.1	0.24
研究	0.7	0	0.34	0.65	0	0.37	0.5	0.1	0.29	0.7	0.3	0.49
社会的貢献	0.5	0	0.16	0.3	0	0.17	0.5	0	0.17	0.2	0.1	0.13
管理・運営	0.95	0	0.21	0.95	0.05	0.23	0.6	0	0.23	0.3	0	0.14

傾斜評点(重点比率×評点)の集計結果

○全体

	全体			教授			准教授・講師			助教・助手		
	最高	最低	平均	最高	最低	平均	最高	最低	平均	最高	最低	平均
教育	3	0	1.14	2.8	0.15	1.17	3	0	1.15	2.8	0.15	1.07
研究	4	0	1.23	3.25	0	1.14	4	0	1.28	3.75	0	1.36
社会的貢献	3.6	0	0.75	2.5	0	0.71	3.6	0	0.78	3.5	0	0.76
管理・運営	3.8	0	0.73	3.8	0	0.92	2.75	0	0.64	3.4	0	0.52
合計	14.4	0	3.85	12.35	0.15	3.94	13.35	0	3.85	13.45	0.15	3.71

○法文学部

	全体			教授			准教授・講師			助教・助手		
	最高	最低	平均	最高	最低	平均	最高	最低	平均	最高	最低	平均
教育	2.5	0	1.29	2	0.3	1.28	2.5	0	1.35	1.2	0.15	0.5
研究	3.2	0.1	1.17	2.4	0.15	1.16	3.2	0.15	1.23	0.8	0.1	0.45
社会的貢献	3.5	0.1	0.57	1.75	0.1	0.6	1.6	0.1	0.48	3.5	0.1	1.53
管理・運営	3.75	0	0.77	3.75	0.1	0.85	1.6	0	0.6	3.4	0.15	1.58
合計	12.95	0.2	3.8	9.9	0.65	3.89	8.9	0.25	3.66	8.9	0.5	4.06

○教育学部

	全体			教授			准教授・講師		
	最高	最低	平均	最高	最低	平均	最高	最低	平均
教育	2.8	0.3	1.21	2.8	0.3	1.2	2.5	0.75	1.23
研究	2.2	0.2	0.93	2	0.2	0.84	2.2	0.3	1.05
社会的貢献	2	0.05	0.82	2	0.05	0.81	1.6	0.15	0.83
管理・運営	2.8	0	0.77	2.8	0	0.9	1.6	0.1	0.61
合計	9.8	0.55	3.73	9.6	0.55	3.75	7.9	1.3	3.72

○理学部

	全体			教授			准教授・講師			助教・助手		
	最高	最低	平均	最高	最低	平均	最高	最低	平均	最高	最低	平均
教育	1.75	0.6	1.11	1.6	0.6	1.08	1.75	0.6	1.13	1.6	0.9	1.18
研究	2.5	0.2	1.31	2.5	0.2	1.24	2.5	0.75	1.3	2.5	1.2	1.67
社会的貢献	1.5	0	0.45	1.5	0	0.53	1.5	0	0.39	0.6	0.3	0.38
管理・運営	2.4	0	0.69	2.4	0.15	0.98	1.2	0	0.48	0.8	0.3	0.46
合計	8.15	0.8	3.56	8	0.95	3.83	6.95	1.35	3.3	5.5	2.7	3.69

○医学部・附属病院

	全体			教授			准教授・講師			助教・助手		
	最高	最低	平均	最高	最低	平均	最高	最低	平均	最高	最低	平均
教育	2.75	0.15	1	2.5	0.2	1.09	2	0.15	0.94	2.75	0.3	1.05
研究	4	0	1.23	2.5	0.2	1.05	4	0	1.31	3.75	0.2	1.21
社会的貢献	3.6	0	1.08	2.5	0	0.96	3.6	0	1.13	2.5	0.25	1.03
管理・運営	3.5	0	0.71	3.5	0.3	1.08	2.5	0	0.65	2	0	0.52
合計	13.85	0.15	4.02	11	0.7	4.18	12.1	0.15	4.03	11	0.75	3.81

○工学部

	全体			教授			准教授・講師			助教・助手		
	最高	最低	平均	最高	最低	平均	最高	最低	平均	最高	最低	平均
教育	3	0.3	1.27	2.5	0.4	1.19	3	0.4	1.32	2.8	0.3	1.28
研究	3.25	0	1.42	2.4	0.05	1.15	3.25	0.7	1.6	3.2	0	1.48
社会的貢献	2	0	0.54	1.25	0.2	0.55	2	0	0.6	0.8	0	0.41
管理・運営	3	0	0.63	3	0.15	0.99	2	0.15	0.45	1.4	0	0.43
合計	11.25	0.3	3.86	9.15	0.8	3.88	10.25	1.25	3.97	8.2	0.3	3.6

○農学部

	全体			教授			准教授・講師			助教・助手		
	最高	最低	平均	最高	最低	平均	最高	最低	平均	最高	最低	平均
教育	2	0.75	1.17	1.6	0.75	1.19	2	0.8	1.18	1.4	0.8	0.99
研究	3.25	0.3	1.27	2.5	0.3	1.17	3.25	0.3	1.37	2	0.7	1.33
社会的貢献	1.75	0.15	0.69	1.75	0.3	0.76	1.75	0.15	0.63	1.4	0.2	0.66
管理・運営	2.25	0.15	0.7	2	0.15	0.78	2.25	0.15	0.67	0.4	0.3	0.34
合計	9.25	1.35	3.83	7.85	1.5	3.9	9.25	1.4	3.85	5.2	2	3.32

○その他

	全体			教授			准教授・講師			助教・助手		
	最高	最低	平均	最高	最低	平均	最高	最低	平均	最高	最低	平均
教育	2.5	0	1.08	1.4	0.15	0.93	2.5	0	1.19	1.2	0.3	0.89
研究	3.25	0	1.31	3.25	0	1.71	2.5	0.1	1.03	2.4	0.7	1.74
社会的貢献	2	0	0.64	1.25	0	0.72	2	0	0.65	0.8	0.2	0.45
管理・運営	3.8	0	0.87	3.8	0.15	0.96	2.75	0	0.92	1.2	0	0.49
合計	11.55	0	3.9	9.7	0.3	4.32	9.75	0.1	3.79	5.6	1.2	3.57